

# **ОАО «БЕЛГАЗПРОМБАНК»**

**Промежуточная сокращенная  
финансовая информация**  
За 3 месяца, закончившихся 31 марта 2015 года

# ОАО «БЕЛГАЗПРОМБАНК»

## СОДЕРЖАНИЕ

---

	<b>Страница</b>
ЗАЯВЛЕНИЕ РУКОВОДСТВА ОБ ОТВЕТСТВЕННОСТИ ЗА ПОДГОТОВКУ И УТВЕРЖДЕНИЕ ПРОМЕЖУТОЧНОЙ СОКРАЩЕННОЙ ФИНАНСОВОЙ ИНФОРМАЦИИ ЗА 3 МЕСЯЦА, ЗАКОНЧИВШИХСЯ 31 МАРТА 2015 ГОДА	1
ПРОМЕЖУТОЧНАЯ СОКРАЩЕННАЯ ФИНАНСОВАЯ ИНФОРМАЦИЯ ЗА 3 МЕСЯЦА, ЗАКОНЧИВШИХСЯ 31 МАРТА 2015 ГОДА:	
Промежуточный сокращенный отчет о прибыли и убытках	2
Промежуточный сокращенный отчет о совокупном доходе	3
Промежуточный сокращенный бухгалтерский баланс	4
Промежуточный сокращенный отчет об изменениях в капитале	5
Промежуточный сокращенный отчет о движении денежных средств	6-7
Выборочные примечания к промежуточной сокращенной финансовой информации	8-36

## **ОАО «БЕЛГАЗПРОМБАНК»**

### **ЗАЯВЛЕНИЕ РУКОВОДСТВА ОБ ОТВЕТСТВЕННОСТИ ЗА ПОДГОТОВКУ И УТВЕРЖДЕНИЕ ПРОМЕЖУТОЧНОЙ СОКРАЩЕННОЙ ФИНАНСОВОЙ ИНФОРМАЦИИ ЗА 3 МЕСЯЦА, ЗАКОНЧИВШИХСЯ 31 МАРТА 2015 ГОДА**

---

Руководство отвечает за подготовку промежуточной сокращенной финансовой информации, достоверно отражающей во всех существенных аспектах финансовое положение Совместного белорусско-российского открытого акционерного общества «Белгазпромбанк» (далее – «ОАО «Белгазпромбанк» или «Банк») по состоянию на 31 марта 2015 года, а также результаты его деятельности, движение денежных средств и изменения в капитале за 3 месяца, закончившихся на указанную дату, в соответствии с Международным стандартом бухгалтерского учета 34 «Промежуточная финансовая отчетность» («МСБУ 34»).

При подготовке промежуточной сокращенной финансовой информации руководство несет ответственность за:


- обеспечение правильного выбора и применение принципов учетной политики;
- представление информации, в том числе данных об учетной политике, в форме, обеспечивающей уместность, достоверность, сопоставимость и понятность такой информации;
- раскрытие дополнительной информации в случаях, когда выполнения требований МСБУ 34 оказывается недостаточно для понимания пользователями отчетности того воздействия, которое те или иные сделки, а также прочие события и условия оказывают на финансовое положение и финансовые результаты деятельности Банка;
- оценку способности Банка продолжать деятельность в обозримом будущем.


Руководство также несет ответственность за:

- разработку, внедрение и поддержание эффективной и надежной системы внутреннего контроля в Банке;
- ведение учета в форме, позволяющей раскрыть и объяснить сделки Банка, а также предоставить на любую дату информацию достаточной точности о финансовом положении Банка и обеспечить соответствие промежуточной сокращенной финансовой информации требованиям МСБУ 34;
- ведение бухгалтерского учета в соответствии с законодательством и стандартами бухгалтерского учета Республики Беларусь;
- принятие всех разумно возможных мер по обеспечению сохранности активов Банка; и
- выявление и предотвращение фактов финансовых и прочих злоупотреблений.

Данная промежуточная сокращенная финансовая информация за 3 месяца, закончившихся 31 марта 2015 года, была утверждена председателем правления ОАО «Белгазпромбанк» 26 мая 2015 года.

**От имени правления Банка:**

  
\_\_\_\_\_  
Председатель правления  
В.Д. Бабарико  
26 мая 2015 года  
Минск

  
\_\_\_\_\_  
Главный бухгалтер  
Т.М. Пивовар  
26 мая 2015 года  
Минск

## ОАО «БЕЛГАЗПРОМБАНК»

### ПРОМЕЖУТОЧНЫЙ СОКРАЩЕННЫЙ ОТЧЕТ О ПРИБЫЛИ И УБЫТКАХ ЗА 3 МЕСЯЦА, ЗАКОНЧИВШИХСЯ 31 МАРТА 2015 ГОДА (в миллионах белорусских рублей)

	Примечания	3 месяца, закончившихся 31 марта 2015 года (не аудировано)	3 месяца, закончившихся 31 марта 2014 года (не аудировано)
Процентные доходы	3, 29	776,447	542,117
Процентные расходы	3, 29	(481,185)	(278,615)
<b>ЧИСТЫЙ ПРОЦЕНТНЫЙ ДОХОД ДО ФОРМИРОВАНИЯ РЕЗЕРВОВ ПОД ОБЕСЦЕНЕНИЕ АКТИВОВ, ПО КОТОРЫМ НАЧИСЛЯЮТСЯ ПРОЦЕНТЫ</b>		<b>295,262</b>	<b>263,502</b>
Формирование резервов под обесценение активов, по которым начисляются проценты	4, 29	(209,516)	(47,360)
Восстановление ранее списанных активов		7,002	1,966
<b>ЧИСТЫЙ ПРОЦЕНТНЫЙ ДОХОД</b>		<b>92,748</b>	<b>218,108</b>
Чистый убыток по операциям с иностранной валютой	5	(53,947)	(76,032)
Чистая прибыль по операциям с финансовыми инструментами, отражаемыми по справедливой стоимости через прибыли или убытки	6, 29	456,833	118,454
Доходы по услугам и комиссии	7, 29	100,094	87,382
Расходы по услугам и комиссии	7, 29	(17,333)	(17,520)
Чистая прибыль по операциям с драгоценными металлами		2,356	2,085
Формирование резервов по прочим операциям	4	(5,609)	(2,770)
Прочие доходы	8, 29	13,897	7,325
<b>ЧИСТЫЕ НЕПРОЦЕНТНЫЕ ДОХОДЫ</b>		<b>496,291</b>	<b>118,924</b>
<b>ОПЕРАЦИОННЫЕ ДОХОДЫ</b>		<b>589,039</b>	<b>337,032</b>
<b>ОПЕРАЦИОННЫЕ РАСХОДЫ</b>	9, 29	<b>(319,421)</b>	<b>(250,666)</b>
Убыток по чистой денежной позиции в связи с инфляцией		-	(122,654)
<b>ПРИБЫЛЬ/(УБЫТОК) ДО НАЛОГООБЛОЖЕНИЯ</b>		<b>269,618</b>	<b>(36,288)</b>
Расходы по налогу на прибыль	10	(79,858)	(24,110)
<b>ЧИСТАЯ ПРИБЫЛЬ/(УБЫТОК)</b>		<b>189,760</b>	<b>(60,398)</b>

От имени правления Банка:

Председатель правления  
В.Д. Бабарико  
26 мая 2015 года  
Минск

Главный бухгалтер  
Т.М. Пивовар  
26 мая 2015 года  
Минск

Примечания на стр. 8-36 являются неотъемлемой частью настоящей промежуточной сокращенной финансовой информации.

## ОАО «БЕЛГАЗПРОМБАНК»

### ПРОМЕЖУТОЧНЫЙ СОКРАЩЕННЫЙ ОТЧЕТ О СОВОКУПНОМ ДОХОДЕ ЗА 3 МЕСЯЦА, ЗАКОНЧИВШИХСЯ 31 МАРТА 2015 ГОДА (в миллионах белорусских рублей)

	3 месяца, закончившихся 31 марта 2015 года (не аудировано)	3 месяца, закончившихся 31 марта 2014 года (не аудировано)
ЧИСТАЯ ПРИБЫЛЬ/(УБЫТОК)	189,760	(60,398)
ПРОЧИЙ СОВОКУПНЫЙ ДОХОД/(УБЫТОК)		
Статьи, которые впоследствии могут быть реклассифицированы в состав прибылей или убытков:	-	-
Совокупный убыток, перенесенный в отчет о прибыли и убытках при выбытии инвестиций, имеющих в наличии для продажи	(4,138)	(623)
Изменение справедливой стоимости инвестиций, имеющих в наличии для продажи	29,793	24,245
ИТОГО ПРОЧИЙ СОВОКУПНЫЙ ДОХОД/(УБЫТОК)	25,655	23,622
<b>ИТОГО СОВОКУПНЫЙ ДОХОД/(УБЫТОК)</b>	<b>215,415</b>	<b>(36,776)</b>

От имени правления Банка:

Председатель правления  
В.Д. Бабарико  
26 мая 2015 года  
Минск



Главный бухгалтер  
Т.М. Пивовар  
26 мая 2015 года  
Минск



Примечания на стр. 8-36 являются неотъемлемой частью настоящей промежуточной сокращенной финансовой информации.

# ОАО «БЕЛГАЗПРОМБАНК»

## ПРОМЕЖУТОЧНЫЙ СОКРАЩЕННЫЙ БУХГАЛТЕРСКИЙ БАЛАНС ПО СОСТОЯНИЮ НА 31 МАРТА 2015 ГОДА (в миллионах белорусских рублей)

	Примечания	31 марта 2015 года (не аудировано)	31 декабря 2014 года
<b>АКТИВЫ:</b>			
Денежные средства и их эквиваленты	11, 29	4,770,928	4,279,752
Драгоценные металлы		7,998	5,831
Ценные бумаги, отражаемые по справедливой стоимости через прибыли или убытки	12	728,626	332,051
Производные финансовые инструменты, активы	13	1,812,195	1,472,821
Средства в банках и иных финансовых учреждениях	14	297,776	124,933
Кредиты, предоставленные клиентам	15, 29	14,924,876	12,424,489
Инвестиции, имеющиеся в наличии для продажи	16, 29	2,980,702	2,245,220
Основные средства и нематериальные активы	17	813,084	762,900
Внеоборотные активы в наличии для продажи	18	35,518	38,666
Инвестиционная недвижимость	19	4,613	4,625
Прочие активы	20, 29	345,587	254,889
<b>ИТОГО АКТИВЫ</b>		<b>26,721,903</b>	<b>21,946,177</b>
<b>ОБЯЗАТЕЛЬСТВА И КАПИТАЛ</b>			
<b>ОБЯЗАТЕЛЬСТВА:</b>			
Производные финансовые инструменты, обязательства	13, 29	15,455	304
Кредиты Национального банка Республики Беларусь		96,192	96,192
Средства банков и иных финансовых учреждений	21, 29	5,223,611	5,131,422
Счета клиентов	22, 29	14,431,617	12,527,683
Выпущенные долговые ценные бумаги	23	726,879	740,764
Обязательства по текущему налогу на прибыль	-	72,428	25,595
Обязательства по отложенным налогам	10	66,522	59,205
Прочие обязательства	24, 29	334,348	108,115
Субординированные займы	25, 29	2,512,580	-
<b>Итого обязательства</b>		<b>23,479,632</b>	<b>18,689,280</b>
<b>КАПИТАЛ:</b>			
Уставный капитал	26	3,130,094	3,130,094
Фонд переоценки по справедливой стоимости инвестиций, имеющихся в наличии для продажи		(761)	(26,416)
Нераспределенная прибыль		112,938	153,219
<b>Итого капитал</b>		<b>3,242,271</b>	<b>3,256,897</b>
<b>ИТОГО ОБЯЗАТЕЛЬСТВА И КАПИТАЛ</b>		<b>26,721,903</b>	<b>21,946,177</b>

От имени правления Банка:

Председатель правления  
В.Д. Бабарико  
26 мая 2015 года  
Минск

Главный бухгалтер  
Т.М. Пивовар  
26 мая 2015 года  
Минск


Примечания на стр. 8-36 являются неотъемлемой частью настоящей промежуточной сокращенной финансовой информации.


## ОАО «БЕЛГАЗПРОМБАНК»

### ПРОМЕЖУТОЧНЫЙ СОКРАЩЕННЫЙ ОТЧЕТ ОБ ИЗМЕНЕНИЯХ В КАПИТАЛЕ ЗА 3 МЕСЯЦА, ЗАКОНЧИВШИХСЯ 31 МАРТА 2015 ГОДА (в миллионах белорусских рублей)

	Примечания	Уставный капитал	Фонд переоценки по справедливой стоимости инвестиций, имеющихся в наличии для продажи	Нераспределенная прибыль/ (непокрытый) убыток	Итого Капитал
31 декабря 2013 года		<u>3,130,094</u>	<u>(12, 099)</u>	<u>29,779</u>	<u>3,147,774</u>
Итого совокупный доход/(убыток) за период (не аудировано)		<u>-</u>	<u>23,622</u>	<u>(60,398)</u>	<u>(36,776)</u>
31 марта 2014 года (не аудировано)		<u>3,130,094</u>	<u>11,523</u>	<u>(30,619)</u>	<u>3,110,998</u>
31 декабря 2014 года		<u>3,130,094</u>	<u>(26,416)</u>	<u>153,219</u>	<u>3,256,897</u>
Итого совокупный доход за период (не аудировано)		<u>-</u>	<u>25,655</u>	<u>189,760</u>	<u>215,415</u>
Дивиденды объявленные (не аудировано)	26	<u>-</u>	<u>-</u>	<u>(230,041)</u>	<u>(230,041)</u>
31 марта 2015 года (не аудировано)		<u>3,130,094</u>	<u>(761)</u>	<u>112,938</u>	<u>3,242,271</u>

От имени правления Банка:

  
 \_\_\_\_\_  
 Председатель правления  
 В.Д. Бабарико  
 26 мая 2015 года  
 Минск

  
 \_\_\_\_\_  
 Главный бухгалтер  
 Т.М. Пивовар  
 26 мая 2015 года  
 Минск

Примечания на стр. 8-36 являются неотъемлемой частью настоящей промежуточной сокращенной финансовой информации.

# ОАО «БЕЛГАЗПРОМБАНК»

## ОТЧЕТ О ДВИЖЕНИИ ДЕНЕЖНЫХ СРЕДСТВ ЗА 3 МЕСЯЦА, ЗАКОНЧИВШИХСЯ 31 МАРТА 2015 ГОДА (в миллионах белорусских рублей)

	Примечания	3 месяца, закончившихся 31 марта 2015 года (не аудировано)	3 месяца, закончившихся 31 марта 2014 года (не аудировано)
<b>ДВИЖЕНИЕ ДЕНЕЖНЫХ СРЕДСТВ ОТ ОПЕРАЦИОННОЙ ДЕЯТЕЛЬНОСТИ:</b>			
Прибыль до налогообложения и отражения убытка по чистой денежной позиции		269,618	86,366
Корректировки:			
Формирование резервов под обесценение активов, по которым начисляются проценты		209,516	47,360
Формирование резервов по прочим операциям		5,609	2,770
Чистое изменение справедливой стоимости производных финансовых инструментов		(356,113)	(75,647)
Чистое изменение справедливой стоимости драгоценных металлов		(567)	(1,372)
Чистое изменение справедливой стоимости ценных бумаг, отражаемых по справедливой стоимости через прибыли или убытки		(11,509)	3,436
Эффект от признания активов по нерыночной ставке		(985)	(699)
Амортизация основных средств, нематериальных активов и инвестиционной недвижимости		17,417	14,389
Доход от реализации основных средств и внеоборотных активов, предназначенных для продажи		(1,514)	(535)
Формирование обязательств по оплате труда		6,772	3,562
Чистое изменение начисленных процентных доходов и расходов		(45,146)	44,585
Чистое изменение начисленных комиссионных доходов и неустойки		(6,756)	(2,074)
Доход от продажи инвестиций, имеющихся в наличии для продажи		(4,138)	(623)
Курсовые разницы, нетто		88,700	96,302
Движение денежных средств от операционной деятельности до изменения операционных активов и обязательств		170,904	217,820
Изменение операционных активов и обязательств (Увеличение)/уменьшение операционных активов:			
Минимальные обязательные резервы в Национальном банке Республики Беларусь		(954)	1,229
Средства в банках и иных финансовых учреждениях		(141,988)	71,155
Драгоценные металлы		(1,600)	2,068
Ценные бумаги, отражаемые по справедливой стоимости через прибыли или убытки		(281,757)	53,108
Производные финансовые инструменты		40,964	(278)
Кредиты, предоставленные клиентам		(668,576)	(874,247)
Прочие активы		32,316	(25,036)
Увеличение/(уменьшение) операционных обязательств:			
Средства банков и иных финансовых учреждений		(627,173)	245,722
Средства клиентов		(36,270)	842,178
Прочие обязательства		205,955	9,537
Приток/(отток) денежных средств от операционной деятельности до налогообложения		(1,308,179)	543,256
Налог на прибыль уплаченный		(25,708)	(42,545)
Чистый (отток)/приток денежных средств от операционной деятельности		(1,333,887)	500,711



# ОАО «БЕЛГАЗПРОМБАНК»

## ОТЧЕТ О ДВИЖЕНИИ ДЕНЕЖНЫХ СРЕДСТВ (ПРОДОЛЖЕНИЕ) ЗА 3 МЕСЯЦА, ЗАКОНЧИВШИХСЯ 31 МАРТА 2015 ГОДА (в миллионах белорусских рублей)

	Примечания	3 месяца, закончившихся 31 марта 2015 года (не аудировано)	3 месяца, закончившихся 31 марта 2014 года (не аудировано)
<b>ДВИЖЕНИЕ ДЕНЕЖНЫХ СРЕДСТВ ОТ ИНВЕСТИЦИОННОЙ ДЕЯТЕЛЬНОСТИ:</b>			
Приобретение основных средств и нематериальных активов		(163,178)	(46,000)
Поступления от реализации объектов основных средств и нематериальных активов		1,603	625
Поступления от реализации внеоборотных активов, предназначенных для продажи		3, 148	170
Приобретение инвестиций, имеющих в наличии для продажи		(3,234,887)	-
Поступления от выбытия инвестиций, имеющих в наличии для продажи		3,028,278	384,152
Чистый отток денежных средств от инвестиционной деятельности		<u>(365,036)</u>	<u>338,947</u>
<b>ДВИЖЕНИЕ ДЕНЕЖНЫХ СРЕДСТВ ОТ ФИНАНСОВОЙ ДЕЯТЕЛЬНОСТИ:</b>			
Поступление субординированных займов		2,265,519	-
Поступления от выпуска долговых ценных бумаг		25,424	9,868
Погашение долговых ценных бумаг		(224,669)	(22,206)
Погашение кредитов международных финансовых организаций		(174,298)	(704,828)
Привлечение кредитов международных финансовых организаций		-	226,612
Дивиденды уплаченные		(230,041)	-
Чистый приток денежных средств от финансовой деятельности		<u>1,661,935</u>	<u>(490,554)</u>
ЧИСТОЕ (СНИЖЕНИЕ)/УВЕЛИЧЕНИЕ ДЕНЕЖНЫХ СРЕДСТВ И ИХ ЭКВИВАЛЕНТОВ		(36,988)	349,104
Влияние изменения курсов иностранных валют на денежные средства и их эквиваленты		528,164	8,187
Влияние изменения инфляции на денежные средства и их эквиваленты		-	(147,509)
ДЕНЕЖНЫЕ СРЕДСТВА И ИХ ЭКВИВАЛЕНТЫ, на начало периода	11	<u>4,279,752</u>	<u>2,564,375</u>
ДЕНЕЖНЫЕ СРЕДСТВА И ИХ ЭКВИВАЛЕНТЫ, на конец периода	11	<u>4,770,928</u>	<u>2,774,157</u>

Сумма процентов, уплаченных и полученных Банком в течение 3 месяцев, закончившихся 31 марта 2015 года, составила 454,267 млн. руб. и 704,383 млн. руб., соответственно.

Сумма процентов, уплаченных и полученных Банком в течение 3 месяцев, закончившихся 31 марта 2014 года, составила 246,041 млн. руб. и 554,129 млн. руб., соответственно.

От имени правления Банка:

Председатель правления  
В.Д. Бабарико  
26 мая 2015 года  
Минск

Главный бухгалтер  
Т.М. Пивовар  
26 мая 2015 года  
Минск

Примечания на стр. 8-36 являются неотъемлемой частью настоящей промежуточной сокращенной финансовой информации.

## ОАО «БЕЛГАЗПРОМБАНК»

### ВЫБОРОЧНЫЕ ПРИМЕЧАНИЯ К ПРОМЕЖУТОЧНОЙ СОКРАЩЕННОЙ ФИНАНСОВОЙ ИНФОРМАЦИИ ЗА 3 МЕСЯЦА, ЗАКОНЧИВШИХСЯ 31 МАРТА 2015 ГОДА (в миллионах белорусских рублей, если не указано иное)

---

#### 1. ОРГАНИЗАЦИЯ

Совместное белорусско-российское открытое акционерное общество «Белгазпромбанк» (далее – «Белгазпромбанк» или «Банк»), первоначальное название – «Банк Экоразвитие», было создано и зарегистрировано в Национальном банке Республики Беларусь (далее – «Национальный банк») в 1990 году в форме открытого акционерного общества. В марте 1994 года название Банка было изменено на «Банк Олимп». В 1996 году РАО «Газпром» (Российская Федерация) и «Газпромбанк» (ЗАО) (Российская Федерация) приобрели контрольный пакет акций Банка. В ноябре 1997 года Банк был преобразован в открытое акционерное общество «Белгазпромбанк».

Банк осуществляет свою деятельность на основании лицензии на осуществление банковской деятельности № 8, выданной 24 мая 2013 года Национальным банком Республики Беларусь. Банк принимает вклады населения и организаций, предоставляет кредиты и осуществляет переводы денежных средств на территории Республики Беларусь и за ее пределами, проводит валютнообменные операции, операции с ценными бумагами, а также оказывает другие банковские услуги юридическим и физическим лицам.

Зарегистрированный офис Банка располагается по адресу: Республика Беларусь, г. Минск, ул. Притыцкого 60/2.

По состоянию на 31 марта 2015 года и 31 декабря 2014 года структура уставного капитала Банка была представлена следующим образом:

<b>Акционеры</b>	<b>%</b>
ОАО «Газпром» (Российская Федерация)	49.66
«Газпромбанк» (Открытое акционерное общество) (Российская Федерация)	49.66
ОАО «Газпром трансгаз Беларусь» (Республика Беларусь)	0.50
Государственный комитет по имуществу Республики Беларусь	0.18
Прочие	<u>менее 0.01</u>
<b>Итого</b>	<b><u><u>100.00</u></u></b>

Настоящая промежуточная сокращенная финансовая информация была утверждена руководством Банка 26 мая 2015 года.

#### 2. ОСНОВНЫЕ ПРИНЦИПЫ УЧЕТНОЙ ПОЛИТИКИ

##### Заявление о соответствии

Настоящая промежуточная сокращенная финансовая информация Банка была подготовлена в соответствии с Международным стандартом бухгалтерского учета 34 «Промежуточная финансовая отчетность» («МСБУ 34»). Соответственно, она не включает всю информацию, требуемую международными стандартами финансовой отчетности (далее – «МСФО») для составления полной финансовой отчетности. Данная промежуточная сокращенная финансовая информация должна рассматриваться совместно с годовой финансовой отчетностью Банка за год, закончившийся 31 декабря 2014 года.

## **Прочие критерии выбора принципов представления**

При составлении промежуточной сокращенной финансовой информации Банк применял учетные политики, которые применялись при составлении финансовой отчетности за год, закончившийся 31 декабря 2014 года.

Ввиду того, что результаты деятельности Банка обусловлены и напрямую зависят от постоянно изменяющихся рыночных условий, результаты деятельности Банка за промежуточный период не всегда могут давать представление о результатах деятельности Банка за год.

Данная промежуточная сокращенная финансовая информация была подготовлена исходя из допущения, что Банк будет продолжать свою деятельность в обозримом будущем. Руководство и акционеры намереваются далее развивать бизнес Банка в Республике Беларусь. Руководство считает, что допущение о непрерывности деятельности применимо к Банку в связи с удовлетворительным показателем достаточности капитала и что, исходя из прошлого опыта, краткосрочные обязательства будут рефинансироваться в ходе обычной деятельности.

Данная промежуточная сокращенная финансовая информация представлена в миллионах белорусских рублей (млн. руб.), если не указано иное. Настоящая промежуточная сокращенная финансовая информация подготовлена на основе принципа исторической стоимости, за исключением определенных финансовых инструментов, учтенных по справедливой стоимости, и определенных неденежных статей, возникших до 31 декабря 2014 года, которые учтены в соответствии с Международным стандартом бухгалтерского учета 29 «Финансовая отчетность в условиях гиперинфляционной экономики» («МСБУ 29»).

В соответствии с МСБУ 29, экономика Республики Беларусь считалась подверженной гиперинфляции в 2014 году и в предшествующие годы. С 1 января 2015 года экономика Республики Беларусь перестала считаться гиперинфляционной, и стоимость неденежных активов, обязательств и капитала Банка, представленная в единицах измерения, действующих на 31 декабря 2014 года, была использована для формирования входящих балансовых остатков по состоянию на 1 января 2015 года.

Бухгалтерский учет ведется Банком в соответствии с законодательством Республики Беларусь. Прилагаемая промежуточная сокращенная финансовая информация, составленная на основе бухгалтерских записей, ведущихся в соответствии с законодательством Республики Беларусь, была соответствующим образом скорректирована с целью приведения ее в соответствие с МСФО.

## **Основные допущения**

В процессе применения положений учетной политики Банка руководство должно делать предположения, оценки и допущения в отношении балансовой стоимости активов и обязательств, которые не являются очевидными из других источников. Оценочные значения и лежащие в их основе допущения формируются исходя из прошлого опыта и прочих факторов, которые считаются уместными в конкретных обстоятельствах. Фактические результаты могут отличаться от данных оценок.

Оценки и связанные с ними допущения регулярно пересматриваются. Изменения в оценках отражаются в том периоде, в котором оценка была пересмотрена, если изменение влияет только на этот период, либо в том периоде, к которому относится изменение, и в будущих периодах, если изменение влияет как на текущие, так и на будущие периоды.

## ***Основные источники неопределенности в оценках***

Ниже приведены основные допущения относительно будущего и другие основные источники неопределенности в оценках на конец промежуточного отчетного периода, которые с большой долей вероятности могут приводить к существенным корректировкам балансовой стоимости активов и обязательств в течение следующего финансового года.

### ***Обесценение кредитов и дебиторской задолженности***

Банк регулярно проводит оценку имеющейся задолженности по кредитам и дебиторской задолженности на предмет обесценения. Резервы Банка под обесценение кредитов создаются для признания понесенных убытков от обесценения в его портфеле кредитов и дебиторской задолженности. Банк считает учетные оценки, связанные с резервом под обесценение кредитов и дебиторской задолженности, ключевым источником неопределенности в оценках в связи с тем, что (а) они сильно подвержены изменениям из периода в период, поскольку предположения о будущих нормах потерь и оценка потенциальных убытков по обесцененным кредитам и дебиторской задолженности, основаны на фактических показателях, имеющихся на текущую дату, и (б) при наличии существенной разницы между оценочным значением убытка и фактически понесенными Банком убытками потребуются формирование резервов, которые могут оказать существенное влияние на финансовую отчетность Банка в последующие периоды.

Банк использует профессиональное суждение для оценки суммы любого убытка от обесценения в случаях, когда заемщик имеет финансовые трудности и имеется мало исторических данных в отношении аналогичных заемщиков. Аналогично, Банк оценивает изменения в будущем движении денежных средств на основе прошлого опыта работы, поведения клиента в прошлом, имеющихся данных, указывающих на негативное изменение в статусе погашения задолженности заемщиками в группе, а также национальных или местных экономических условий, которые коррелируют с невыполнением обязательств по активам в данной группе. Руководство использует оценки на основе исторического опыта возникновения убытков по активам с характеристиками кредитного риска и объективными данными об обесценении, аналогичными тем, которые присущи данной группе кредитов. Банк использует оценки руководства для корректировки имеющихся данных по группе кредитов с целью отражения в них текущих обстоятельств, не учтенных в исторических данных.

Резервы под обесценение финансовых активов в данной промежуточной сокращенной финансовой информации определяются на основе существующих экономических и политических условий. Банк не в состоянии предсказать, какие изменения произойдут в Республике Беларусь и какое влияние эти изменения могут иметь на адекватность резервов под обесценение финансовых активов в будущих периодах.

Руководство банка считает, что созданные резервы объективно отражают понесенные убытки от обесценения кредитов и дебиторской задолженности исходя из текущего экономического состояния заемщиков.

### ***Оценка справедливой стоимости производных финансовых инструментов***

Производные финансовые инструменты, которые представляют собой валютные форвардные контракты и обмен депозитами в разных валютах с Национальным банком, не имеют активного рынка и оцениваются с использованием модели паритета процентных ставок. В качестве ставок используются процентные ставки по финансовым инструментам, номинированным в соответствующей валюте и имеющим соответствующий срок обращения.

Производные финансовые инструменты, представляющие собой форвардные контракты с ценными бумагами с открытой и фиксированной датами поставки, оцениваются по справедливой стоимости, которая определяется как нетто-результат между справедливой стоимостью требования и обязательства.

В качестве справедливой стоимости требования/обязательства по получению/поставке ценной бумаги применяется:

- справедливая стоимость ценной бумаги, определяемая как лучшее ценовое предложение на покупку ценной бумаги (bid price) и лучшее ценовое предложение на продажу ценной бумаги (low ask), определяемые биржей (организатором торгов) или ведущими банками (участниками рынка), существующее на рынке и являющееся доступным.

В качестве справедливой стоимости требования/обязательства по получению/поставке денежных средств принимается величина денежного потока, рассчитанная исходя из срока и условий контракта.

### ***Оценка справедливой стоимости финансовых активов, имеющих в наличии для продажи***

Как описывается в Примечании 30, для оценки справедливой стоимости определенных видов финансовых инструментов Банк использует методы оценки, учитывающие исходные данные, не основанные на наблюдаемых рыночных данных. В Примечании 30 приводится подробная информация о ключевых допущениях, использованных при определении справедливой стоимости финансовых инструментов, а также подробный анализ чувствительности оценок в отношении этих допущений. По мнению руководства, выбранные методы оценки и использованные допущения подходят для определения справедливой стоимости финансовых инструментов.

### ***Сроки полезного использования основных средств***

Ожидаемые сроки полезного использования основных средств пересматриваются в конце каждого отчетного периода.

### ***Функциональная валюта***

Функциональной валютой данной промежуточной сокращенной финансовой информации является национальная валюта Республики Беларусь – белорусский рубль.

### ***Обменный курс***

Ниже приведены обменные курсы на отчетные даты, использованные Банком при составлении промежуточной сокращенной финансовой информации:

	<b>31 марта 2015 года</b>	<b>31 декабря 2014 года</b>	<b>31 марта 2014 года</b>
Доллар США/белорусский рубль	14,740.00	11,850.00	9,870.00
Евро/белорусский рубль	15,970.00	14,380.00	13,570.00
Российский рубль/белорусский рубль	251.50	214.50	277.00

### ***Применение новых и пересмотренных международных стандартов финансовой отчетности***

В течение периода с 1 января 2015 года по 31 марта 2015 года Банк не применял новых и пересмотренных стандартов и интерпретаций, которые оказали бы существенное влияние на данную промежуточную сокращенную финансовую информацию.

### 3. ЧИСТЫЙ ПРОЦЕНТНЫЙ ДОХОД

Чистый процентный доход представлен следующим образом:

	3 месяца, закончившихся 31 марта 2015 года (не аудировано)	3 месяца, закончившихся 31 марта 2014 года (не аудировано)
<b>Процентные доходы:</b>		
Процентные доходы по финансовым активам, отражаемым по амортизированной стоимости:		
Процентные доходы по активам, подверженным обесценению	631,164	488,761
Процентные доходы по активам, не подвергавшимся обесценению	47,777	18,959
Процентные доходы по активам, отражаемым по справедливой стоимости	97,506	34,397
<b>Итого процентные доходы</b>	<b>776,447</b>	<b>542,117</b>
Процентные доходы по финансовым инструментам, отражаемым по амортизированной стоимости:		
Проценты по кредитам, предоставленным клиентам	631,164	488,761
Проценты по средствам в банках и иных финансовых учреждениях	45,971	15,939
Прочие процентные доходы	1,806	3,020
Итого процентные доходы по финансовым инструментам, отражаемым по амортизированной стоимости	678,941	507,720
Процентные доходы по финансовым инструментам, отражаемым по справедливой стоимости:		
Проценты по инвестициям, имеющимся в наличии для продажи	84,040	21,357
Проценты по ценным бумагам, отражаемым по справедливой стоимости через прибыль или убытки	13,466	13,040
Итого процентные доходы по финансовым инструментам, отражаемым по справедливой стоимости	97,506	34,397
<b>Процентные расходы:</b>		
Процентные расходы по финансовым инструментам, отражаемым по амортизированной стоимости	481,185	278,615
<b>Итого процентные расходы</b>	<b>481,185</b>	<b>278,615</b>
Процентные расходы по финансовым инструментам, отражаемым по амортизированной стоимости:		
Проценты по счетам клиентов	342,468	200,749
Проценты по средствам банков и иных финансовых учреждений, кредитам Национального банка	120,909	63,548
Проценты по выпущенным долговым ценным бумагам	16,859	14,308
Прочие процентные расходы	949	10
Итого процентные расходы по финансовым обязательствам, отражаемым по амортизированной стоимости	481,185	278,615
<b>Чистый процентный доход до формирования резервов под обесценение активов, по которым начисляются проценты</b>	<b>295,262</b>	<b>263,502</b>

#### 4. РЕЗЕРВЫ ПОД ОБЕСЦЕНЕНИЕ, ПРОЧИЕ РЕЗЕРВЫ

Информация о движении резервов под обесценение по активам, по которым начисляются проценты, представлена следующим образом:

	Кредиты, предоставлен- ные клиентам
31 декабря 2013 года	318,081
Формирование резервов	47,360
Списание активов	(214)
Эффект инфляции	<u>(16,334)</u>
<b>31 марта 2014 года</b>	<b><u>348,893</u></b>
31 декабря 2014 года	391,837
Формирование резервов	209,516
Списание активов	(20,051)
Эффект инфляции	<u>-</u>
<b>31 марта 2015 года</b>	<b><u>581,302</u></b>

Информация о движении резервов по прочим операциям представлена следующим образом:

	Прочие активы	Гарантии и прочие условные обязательства	Итого
31 декабря 2013 года	3,551	12,544	16,095
Формирование резервов	(1,038)	3,808	2,770
Эффект инфляции	<u>(144)</u>	<u>(3,622)</u>	<u>(3,766)</u>
<b>31 марта 2014 года</b>	<b><u>2,369</u></b>	<b><u>12,730</u></b>	<b><u>15,099</u></b>
31 декабря 2014 года	6,115	9,406	15,521
(Восстановление)/формирование резервов (не аудировано)	719	4,890	5,609
Эффект инфляции	<u>-</u>	<u>-</u>	<u>-</u>
<b>31 марта 2015 года</b>	<b><u>6,834</u></b>	<b><u>14,296</u></b>	<b><u>21,130</u></b>

Резервы под обесценение по активам вычитаются из соответствующих активов (Примечание 20). Резервы по гарантиям и прочим условным обязательствам отражаются в составе прочих обязательств (Примечание 24).

#### 5. ЧИСТЫЙ УБЫТОК ПО ОПЕРАЦИЯМ С ИНОСТРАННОЙ ВАЛЮТОЙ

Чистый убыток по операциям с иностранной валютой представлен следующим образом:

	3 месяца, закончившихся 31 марта 2015 года (не аудировано)	3 месяца, закончившихся 31 марта 2014 года (не аудировано)
Торговые операции, нетто	34,753	20,270
Курсовые разницы, нетто	<u>(88,700)</u>	<u>(96,302)</u>
<b>Итого чистый убыток по операциям с иностранной валютой</b>	<b><u>(53,947)</u></b>	<b><u>(76,032)</u></b>



## 6. ЧИСТАЯ ПРИБЫЛЬ ПО ОПЕРАЦИЯМ С ФИНАНСОВЫМИ ИНСТРУМЕНТАМИ, ОТРАЖАЕМЫМИ ПО СПРАВЕДЛИВОЙ СТОИМОСТИ ЧЕРЕЗ ПРИБЫЛИ ИЛИ УБЫТКИ

Чистая прибыль по операциям с финансовыми инструментами, отражаемыми по справедливой стоимости через прибыли или убытки, представлена следующим образом:

	3 месяца, закончившихся 31 марта 2015 года (не аудировано)	3 месяца, закончившихся 31 марта 2014 года (не аудировано)
Чистая прибыль по производным финансовым инструментам	445,323	114,618
Чистая прибыль по ценным бумагам, отражаемым по справедливой стоимости через прибыли или убытки	<u>11,510</u>	<u>3,836</u>
<b>Итого прибыль по операциям с финансовыми инструментами, отражаемыми по справедливой стоимости через прибыли или убытки</b>	<b><u>456,833</u></b>	<b><u>118,454</u></b>

## 7. ДОХОДЫ И РАСХОДЫ ПО УСЛУГАМ И КОМИССИИ

Доходы и расходы по услугам и комиссии представлены следующим образом:

	3 месяца, закончившихся 31 марта 2015 года (не аудировано)	3 месяца, закончившихся 31 марта 2014 года (не аудировано)
<b>Доходы по услугам и комиссии:</b>		
Расчетные и кассовые операции с клиентами	46,008	38,252
Операции с банковскими платежными картами	32,873	27,057
Сделки с иностранной валютой	15,475	16,661
Документарные операции	4,099	4,069
Прочие	<u>1,639</u>	<u>1,343</u>
<b>Итого доходы по услугам и комиссии</b>	<b><u>100,094</u></b>	<b><u>87,382</u></b>
<b>Расходы по услугам и комиссии:</b>		
Операции с банковскими платежными картами	9,178	10,290
Юридическое сопровождение банковских операций	2,592	1,383
Ведение банковских счетов	1,700	1,559
Сделки с иностранной валютой	1,386	1,158
Операции с ценными бумагами	861	371
Прием платежей в пользу банка	647	1,134
Документарные операции	304	808
Прочие	<u>665</u>	<u>817</u>
<b>Итого расходы по услугам и комиссии</b>	<b><u>17,333</u></b>	<b><u>17,520</u></b>

## 8. ПРОЧИЕ ДОХОДЫ

Прочие доходы представлены следующим образом:

	3 месяца, закончившихся 31 марта 2015 года (не аудировано)	3 месяца, закончившихся 31 марта 2014 года (не аудировано)
Штрафы и неустойки	7,404	3,822
Чистая прибыль по операциям с инвестициями в наличии для продажи	4,138	623
Доход от реализации основных средств и внеоборотных активов, предназначенных для продажи	1,514	535
Арендные платежи	374	601
Прочие	<u>467</u>	<u>1,744</u>
<b>Итого прочие доходы</b>	<b><u>13,897</u></b>	<b><u>7,325</u></b>



## 9. ОПЕРАЦИОННЫЕ РАСХОДЫ

Операционные расходы представлены следующим образом:

	3 месяца, закончившихся 31 марта 2015 года (не аудировано)	3 месяца, закончившихся 31 марта 2014 года (не аудировано)
Расходы по оплате труда	155,734	123,656
Вознаграждение членам Совета директоров и Ревизионной комиссии	42,174	31,734
Взносы по обязательному социальному страхованию	26,109	21,410
Взносы вкладов резерв Агентства по гарантированному возмещению банковских вкладов (депозитов) физических лиц	18,710	13,605
Амортизация основных средств и нематериальных активов	17,405	14,389
Расходы по использованию автоматизированной системы межбанковских и международных расчетов	12,935	8,337
Аренда и обслуживание зданий и оборудования	8,904	7,557
Канцтовары и офисные расходы	6,984	4,394
Налоги, кроме налогов на прибыль	5,387	1,557
Расходы на страхование	4,988	5,763
Расходы на обслуживание программного обеспечения банковских систем	4,690	2,198
Информационные и консультационные услуги	2,450	899
Расходы на связь и коммуникации	2,365	1,804
Расходы на рекламу	2,246	1,643
Расходы по безопасности	2,049	1,952
Расходы на содержание транспорта и топливо	1,181	1,032
Расходы на благотворительные цели и спонсорская помощь	-	4,779
Прочие расходы	5,110	3,957
<b>Итого операционные расходы</b>	<b>319,421</b>	<b>250,666</b>

## 10. НАЛОГ НА ПРИБЫЛЬ

Банк составляет расчеты по налогу на прибыль за текущий период на основании данных налогового учета, осуществляемого в соответствии с требованиями налогового законодательства Республики Беларусь, где Банк осуществляет свою деятельность. Эти данные могут отличаться от МСФО.

В связи с тем, что некоторые виды расходов не учитываются для целей налогообложения, а также ввиду наличия необлагаемого налогом дохода у Банка возникают определенные постоянные налоговые разницы. Основные источники не учитываемых при налогообложении расходов включают выплаты работникам за счет прибыли, некоторые расходы по страхованию и благотворительности. Основные суммы необлагаемого дохода относятся к операциям с ценными бумагами, выпущенными белорусским правительством, организациями и банками.

Отложенный налог отражает чистый налоговый эффект временных разниц между балансовой стоимостью активов и обязательств в целях промежуточной сокращенной финансовой информации и суммой, определяемой в целях налогообложения. Временные разницы, имеющиеся на 31 марта 2015 года и 31 декабря 2014 года, в основном, связаны с различными методами/сроками учета доходов и расходов, а также временными разницами, возникающими в связи с различиями в учетной и налоговой стоимости некоторых активов и обязательств.

Банк исчисляет текущий налог на прибыль на основании данных налогового учета, осуществляемого в соответствии с требованиями законодательства Республики Беларусь. В течение года, закончившегося 31 декабря 2014 года, ставка налога для Банка составляла 18%.

Начиная с 1 января 2015 года ставка налога на прибыль была увеличена до 25%, и отложенный налог по состоянию на 31 марта 2015 года и 31 декабря 2014 года рассчитывался по ставке 25%.

Налоговый эффект временных разниц по состоянию на 31 марта 2015 года и 31 декабря 2014 года представлен следующим образом:

	<b>31 марта 2015 года (не аудировано)</b>	<b>31 декабря 2014 года</b>
Производные финансовые инструменты	20,452	18,652
Прочие активы	5,804	5,523
Прочие обязательства	1,463	1,719
Внеоборотные активы в наличии для продажи	229	229
Выпущенные долговые ценные бумаги	77	340
Драгоценные металлы	(198)	(56)
Средства в банках и иных финансовых учреждениях	(388)	(2,625)
Инвестиционная недвижимость	(772)	(775)
Средства банков и иных финансовых учреждений	(4,551)	(3,563)
Резервы по гарантиям, аккредитивам и прочим операциям, не отраженным на балансе	(9,656)	(5,385)
Инвестиции, имеющиеся в наличии для продажи	(10,493)	(7,433)
Основные средства и нематериальные активы	(22,452)	(23,349)
Кредиты, предоставленные клиентам	<u>(46,037)</u>	<u>(42,482)</u>
<b>Чистые отложенные налоговые активы/(обязательства)</b>	<b><u>(66,522)</u></b>	<b><u>(59,205)</u></b>

Соотношение между расходами по налогу на прибыль и бухгалтерской прибылью за 3 месяца, закончившихся 31 марта 2015 и 2014 годов, представлено следующим образом:

	<b>3 месяца, закончившихся 31 марта 2015 года (не аудировано)</b>	<b>3 месяца, закончившихся 31 марта 2014 года (не аудировано)</b>
Прибыль до налогообложения	<u>269,618</u>	<u>(36,288)</u>
	25.00%	18.00%
Налог по установленной ставке	67,405	(6,532)
Налоговый эффект постоянных разниц:		
Налоговый эффект доходов, не подлежащих налогообложению, и прочих вычетов	(26,104)	(7,548)
Налоговый эффект расходов, не учитываемых при налогообложении	9,487	6,282
Эффект инфляции статей капитала на прибыль	-	26,874
Налоговый эффект прочих постоянных разниц	<u>29,070</u>	<u>5,034</u>
<b>Расход по налогу на прибыль</b>	<b><u>79,858</u></b>	<b><u>24,110</u></b>
Расход по текущему налогу на прибыль	72,541	42,948
Восстановление расходов по отложенному налогу на прибыль, признанный в отчете о прибыли и убытках	<u>7,317</u>	<u>(18,838)</u>
<b>Расход по налогу на прибыль</b>	<b><u>79,858</u></b>	<b><u>24,110</u></b>

## 11. ДЕНЕЖНЫЕ СРЕДСТВА И ИХ ЭКВИВАЛЕНТЫ

	31 марта 2015 года (не аудировано)	31 декабря 2014 года
Средства на корреспондентских счетах в Национальном банке	2,674,757	2,399,078
Корреспондентские счета и счета до востребования	1,427,486	503,017
Наличные средства в кассе	578,537	548,725
Средства в банках и иных финансовых учреждениях с первоначальным сроком погашения до 90 дней	-	536,250
Расчеты с Белорусской валютно-фондовой биржей	90,148	292,682
<b>Итого денежные средства и их эквиваленты</b>	<b>4,770,928</b>	<b>4,279,752</b>

## 12. ЦЕННЫЕ БУМАГИ, ОТРАЖАЕМЫЕ ПО СПРАВЕДЛИВОЙ СТОИМОСТИ ЧЕРЕЗ ПРИБЫЛИ ИЛИ УБЫТКИ

Ценные бумаги, отражаемые по справедливой стоимости через прибыли или убытки, представлены следующими торговыми ценными бумагами:

	Процентная ставка к номиналу	31 марта 2015 года (не аудировано)	31 декабря 2014 года
<b>Облигации:</b>			
Еврооблигации Республики Беларусь	8.75%-8.95%	466,466	332,051
Облигации федерального займа МФ РФ	6.8%-7.5%	262,160	-
<b>Итого ценные бумаги, отражаемые по справедливой стоимости через прибыли или убытки</b>		<b>728,626</b>	<b>332,051</b>

В соответствии с поправками от 28 октября 2008 года к МСФО (IAS) 39 «*Финансовые инструменты: признание и оценка*» (параграф 50B) и МСФО (IFRS) 7 «*Финансовые инструменты: раскрытие информации*», Банк принял решение о реклассификации 20 декабря 2014 года еврооблигаций, эмитированных резидентами Российской Федерации, из категории активов, изменение справедливой стоимости которых отражается в составе прибылей или убытков, в состав инвестиций, имеющих в наличии для продажи.

Реклассификация была осуществлена ввиду факторов рассмотренных ниже, которые были классифицированы Банком как редкие (исключительные) события, которые в ближайшем будущем не повторятся.

Во второй половине 2014 года наблюдалось существенное ухудшение состояния российской экономики на фоне эскалации конфликта на Украине и применения санкций в отношении ряда субъектов Российской Федерации, а также двукратного понижения цен на нефть.

Нарастающие внутренние экономические проблемы в совокупности с ограничением доступа на внешний рынок заимствования обусловили значительный отток иностранных инвестиций из страны, девальвацию российского рубля, сокращение золотовалютных резервов, а также послужили причиной инфляционных процессов и падения ВВП.

Сложившаяся экономическая ситуация оказала существенное негативное влияние на стабильность банковского сектора: наблюдался рост кредитного риска и проблемной задолженности, падение доходности, формирование потребности в существенном досоздании резервов под возможные потери и докапитализации (включая системно значимые банки).

Указанные тенденции повлекли за собой понижение суверенных рейтингов Российской Федерации, а также ряда ее субъектов крупнейшими мировыми рейтинговыми агентствами, что в совокупности с прочими факторами оказало существенное давление на оценку финансового состояния, как российских банков, так и Российской Федерации в целом.

Банк определил активы, к которым применимы указанные поправки, как те, в отношении которых он однозначно изменил намерение использовать такие активы для перепродажи в ближайшем будущем и классифицирует данные активы в качестве имеющихся в наличии для продажи. Банк оценил наличие или отсутствие активного рынка для каждой ценной бумаги, удовлетворяющей критериям возможной реклассификации. На основе этой оценки реклассификация ценных бумаг в категорию «инвестиции, имеющиеся в наличии для продажи» производилась с даты, когда рынок по данным бумагам начал демонстрировать определенные признаки отсутствия активности. Все переводы ценных бумаг между категориями проводились по их справедливой стоимости, определенной на дату реклассификации. Справедливая стоимость определялась с использованием различных моделей оценок, включающих математические модели.

Информация о проведенной реклассификации и о стоимости финансовых активов на дату осуществления реклассификации и на отчетную дату приведена ниже:

	Справедливая стоимость на дату реклассификации	31 марта 2015 года		31 декабря 2014 года	
		Балансовая стоимость	Справедливая стоимость	Балансовая стоимость	Справедливая стоимость
Ценные бумаги, отражаемые по справедливой стоимости через прибыли или убытки	(472,826)	-	-	-	-
Инвестиции, имеющиеся в наличии для продажи	472,826	640,737	640,737	512,971	512,971

Подходы к определению справедливой стоимости реклассифицированных инвестиций, имеющихся в наличии для продажи, и анализ в разрезе уровней иерархии источников справедливой стоимости описаны в Примечании 30.

Доход от изменения справедливой стоимости по данным финансовым активам, признанный в составе прочего совокупного дохода за 3 месяца, закончившиеся 31 марта 2015 года, составил 3,478 млн. руб.

Информация об эффективной процентной ставке и приведенной стоимости будущих денежных потоков, которые Банк предполагает получить, по состоянию на дату изменения классификации ценных бумаг в разрезе эмитентов представлена следующим образом:

	Эффективная процентная ставка	Приведенная стоимость будущих денежных потоков
Еврооблигации, выпущенные ОАО «Россельхозбанк»	8.47%	48,430
Еврооблигации, выпущенные ПАО «Промсвязьбанк»	11.77%	105,237
Еврооблигации, выпущенные Евразийским банком развития («ЕАБР»)	4.84%	<u>319,159</u>
<b>Итого</b>		<b><u><u>472,826</u></u></b>

### 13. ПРОИЗВОДНЫЕ ФИНАНСОВЫЕ ИНСТРУМЕНТЫ

По состоянию на 31 марта 2015 года производные финансовые инструменты включают:

	Номинальная сумма (в единицах покупаемой валюты)	Справедливая стоимость	
		Активы	Обязательства
<b>Сделки форвард с иностранной валютой:</b>			
USD/BYR	USD 62,000,000	704,922	-
EUR/BYR	EUR 12,000,000	136,803	-
EUR/USD	EUR 70,600,000	4,782	(517)
GBP/USD	GBP 19,000,000	1,053	-
JPY/USD	JPY 1,801,250,000	737	-
USD/EUR	USD 71,435,355	426	(3,890)
USD/RUB	USD 1,000,000	259	-
USD/JPY	USD 15,000,000	217	(511)
PLN/USD	PLN 200,000	6	-
USD/GBP	USD 22,246,400	-	(561)
RUB/USD	RUB 1,718,626,750	-	(4,038)
RUB/EUR	RUB 993,125,800	-	(5,845)
<b>Итого сделки форвард с иностранной валютой</b>		<b>849,205</b>	<b>(15,362)</b>

	Номинальная сумма (в единицах размещаемой валюты)	Справедливая стоимость	
		Активы	Обязательства
<b>Сделки своп с иностранной валютой:</b>			
EUR/BYR	EUR 45,965,183	504,951	-
USD/BYR	USD 40,356,069	458,039	-
<b>Итого сделки своп с иностранной валютой</b>		<b>962,990</b>	<b>-</b>

	Контрактная стоимость приобретаемых ценных бумаг	Справедливая стоимость	
		Активы	Обязательства
<b>Сделки форвард с ценными бумагами с фиксированной датой поставки</b>			
Облигации, выпущенные республиканскими органами государственного управления	USD 20,342,229	-	(93)
<b>Итого сделки форвард с ценными бумагами с фиксированной датой поставки</b>		<b>-</b>	<b>(93)</b>

По состоянию на 31 марта 2015 года производные финансовые инструменты включают сделки форвард и сделки своп, заключенные с Национальным банком, справедливой стоимостью 1,804,714 млн. руб. (активы).

По состоянию на 31 декабря 2014 года производные финансовые инструменты включают:

	Номинальная сумма (в единицах покупаемой валюты)	Справедливая стоимость	
		Активы	Обязательства
<b>Сделки форвард с иностранной валютой:</b>			
USD/BYR	USD 62,000,000	536,762	-
EUR/BYR	EUR 12,000,000	120,680	-
GBP/EUR	EUR 12,000,000	-	(304)
<b>Итого сделки форвард с иностранной валютой</b>		<b>657,442</b>	<b>(304)</b>

	Номинальная сумма (в единицах размещаемой валюты)	Справедливая стоимость	
		Активы	Обязательства
<b>Сделки своп с иностранной валютой:</b>			
EUR/BYR	EUR 45,965,183	436,851	-
USD/BYR	USD 81,455,741	378,528	-
<b>Итого сделки своп с иностранной валютой</b>		<b>815,379</b>	<b>-</b>

По состоянию на 31 декабря 2014 года производные финансовые инструменты включают сделки форвард и сделки своп, заключенные с Национальным банком, справедливой стоимостью 1,440,627 млн. руб.

#### 14. СРЕДСТВА В НАЦИОНАЛЬНОМ БАНКЕ РЕСПУБЛИКИ БЕЛАРУСЬ, БАНКАХ И ИНЫХ ФИНАНСОВЫХ УЧРЕЖДЕНИЯХ

Средства в Национальном Банке Республики Беларусь, банках и иных финансовых учреждениях представлены следующим образом:

	31 марта 2015 года (не аудировано)	31 декабря 2014 года
Срочные депозиты, размещенные на срок свыше 90 дней	165,005	-
Обязательные резервы в Национальном банке Республики Беларусь	97,709	96,755
Средства, перечисленные в качестве обеспечения	35,062	28,178
<b>Итого средства в Национальном банке Республики Беларусь, банках и иных финансовых учреждениях</b>	<b>297,776</b>	<b>124,933</b>

#### 15. КРЕДИТЫ, ПРЕДОСТАВЛЕННЫЕ КЛИЕНТАМ

Кредиты, предоставленные клиентам, представлены следующим образом:

	31 марта 2015 года (не аудировано)	31 декабря 2014 года
Кредиты выданные	15,177,119	12,567,537
Чистые инвестиции в финансовую аренду	329,059	248,789
	15,506,178	12,816,326
За минусом резервов под обесценение	(581,302)	(391,837)
<b>Итого кредиты, предоставленные клиентам</b>	<b>14,924,876</b>	<b>12,424,489</b>

Информация о движении резервов под обесценение по кредитам, предоставленным клиентам, за 3 месяца, закончившихся 31 марта 2015 и 2014 годов, представлена в Примечании 4.

В таблице далее представлена информация о кредитах в разрезе видов обеспечения, данные основываются на балансовой стоимости кредитов, но не на справедливой стоимости залога:

	<b>31 марта 2015 года (не аудировано)</b>	<b>31 декабря 2014 года</b>
Кредиты, обеспеченные залогом недвижимости и прав на нее	4,431,103	5,021,076
Кредиты, обеспеченные поручительствами физических лиц	1,963,675	1,243,779
Кредиты, обеспеченные залогом запасов	1,860,216	1,575,470
Кредиты, обеспеченные залогом оборудования и прав на него	1,613,196	1,228,833
Кредиты, обеспеченные гарантиями компаний	1,507,807	890,573
Кредиты, обеспеченные залогом прав на дебиторскую задолженность	747,772	533,588
Кредиты, обеспеченные гарантиями государства	80,801	80,774
Кредиты, обеспеченные залогом денежных средств и гарантийным депозитом	74,033	84,691
Кредиты, обеспеченные ценными бумагами	463	56,088
Кредиты, обеспеченные прочими и смешанными видами обеспечения	3,227,112	2,101,454
	<u>15,506,178</u>	<u>12,816,326</u>
За минусом резервов под обесценение	(581,302)	(391,837)
<b>Итого кредиты, предоставленные клиентам</b>	<b><u>14,924,876</u></b>	<b><u>12,424,489</u></b>
	<b>31 марта 2015 года (не аудировано)</b>	<b>31 декабря 2014 года</b>
<b>Анализ по секторам:</b>		
Торговля	3,295,183	2,741,583
Розничный портфель	1,404,511	1,490,467
Машиностроение	1,318,843	1,024,554
Химия и нефтехимия	1,193,714	1,031,031
Пищевая промышленность	1,045,986	846,901
Инвестиции в недвижимость	1,011,459	942,713
Металлургия	986,688	793,169
Транспорт	806,055	652,143
Транспортировка газа	622,068	98,687
Прочая промышленность	601,210	487,335
Строительство	464,868	384,905
Финансовые и страховые услуги	305,947	258,354
Легкая промышленность	292,316	198,131
Лесная промышленность	226,208	207,050
Нефтяная промышленность	219,987	6,245
Сельское хозяйство	141,171	127,365
Медиа бизнес	94,187	82,752
Энергетика	60,444	62,552
Прочие	1,415,333	1,380,389
	<u>15,506,178</u>	<u>12,816,326</u>
За минусом резервов под обесценение	(581,302)	(391,837)
<b>Итого кредиты, предоставленные клиентам</b>	<b><u>14,924,876</u></b>	<b><u>12,424,489</u></b>

По состоянию на 31 марта 2015 года Банком были выданы кредиты семи заемщикам на общую сумму 3,184,563 млн. руб. до вычета резерва под обесценение, задолженность каждого из которых превышала 10% суммы капитала Банка.

По состоянию на 31 декабря 2014 года Банком были выданы кредиты пяти заемщикам на общую сумму 2,031,422 млн. руб. до вычета резерва под обесценение, задолженность каждого из которых превышала 10% суммы капитала Банка.

Все кредиты были предоставлены компаниям, осуществляющим свою деятельность на территории Республики Беларусь, что представляет собой существенную географическую концентрацию, характерную для банковской системы Республики Беларусь в целом.

Розничный портфель представлен следующими кредитными продуктами:

	<b>31 марта 2015 года (не аудировано)</b>	<b>31 декабря 2014 года</b>
Пластиковые карты	774,960	756,983
Кредитование недвижимости	254,015	258,476
Потребительские кредиты Delay	210,369	296,957
Потребительские кредиты	81,108	89,451
Автокредитование	80,452	84,831
Прочие	3,607	3,769
	<u>1,404,511</u>	<u>1,490,467</u>
За минусом резервов под обесценение	<u>(70,293)</u>	<u>(75,973)</u>
<b>Итого кредиты, предоставленные физическим лицам</b>	<b><u>1,334,218</u></b>	<b><u>1,414,494</u></b>

Потребительские кредиты Delay представляют собой программу приобретения потребительских товаров физическими лицами в рассрочку в сети магазинов, участвующих в данной программе.

Следующая таблица показывает анализ кредитов и резервов под обесценение в разрезе классов кредитов и метода оценки обесценения по состоянию на 31 марта 2015 года и 31 декабря 2014 года:

	<b>31 марта 2015 года (не аудировано)</b>		
	<b>Кредиты до вычета резервов под обесценение</b>	<b>Резервы под обесценение</b>	<b>Кредиты за вычетом резервов под обесценение</b>
Кредиты, обесцененные на индивидуальной основе	8,571,487	(422,213)	8,149,274
Кредиты, обесцененные на групповой основе	<u>6,934,691</u>	<u>(159,089)</u>	<u>6,775,602</u>
<b>Итого кредиты, предоставленные клиентам</b>	<b><u>15,506,178</u></b>	<b><u>(581,302)</u></b>	<b><u>14,924,876</u></b>

	<b>31 декабря 2014 года</b>		
	<b>Кредиты до вычета резервов под обесценение</b>	<b>Резервы под обесценение</b>	<b>Кредиты за вычетом резервов под обесценение</b>
Кредиты, обесцененные на групповой основе	6,584,022	(148,087)	6,435,935
Кредиты, обесцененные на индивидуальной основе	<u>6,232,304</u>	<u>(243,750)</u>	<u>5,988,554</u>
<b>Итого кредиты, предоставленные клиентам</b>	<b><u>12,816,326</u></b>	<b><u>(391,837)</u></b>	<b><u>12,424,489</u></b>

По состоянию на 31 марта 2015 года и 31 декабря 2014 года у Банка не было просроченных, но не обесцененных финансовых активов.

Компоненты чистых инвестиций в финансовую аренду по состоянию на 31 марта 2015 года и 31 декабря 2014 года представлены следующим образом:



	31 марта 2015 года (не аудировано)	31 декабря 2014 года
Менее одного года	113,976	81,397
От одного до пяти лет	369,001	166,891
Свыше 5 лет	<u>179,176</u>	<u>130,768</u>
Минимальные платежи по договорам финансовой аренды За вычетом неполученного финансового дохода	662,153 <u>(333,094)</u>	379,056 <u>(130,267)</u>
<b>Чистые инвестиции в финансовую аренду</b>	<b><u>329,059</u></b>	<b><u>248,789</u></b>
Текущая часть	41,612	47,899
Долгосрочная часть	<u>287,447</u>	<u>200,890</u>
<b>Чистые инвестиции в финансовую аренду</b>	<b><u>329,059</u></b>	<b><u>248,789</u></b>

По состоянию на 31 марта 2015 года стоимость активов, изъятых в результате взыскания, и учитываемых в составе основных средств, внеоборотных активов, предназначенных для продажи, и инвестиционной недвижимости, составила 1,899 млн. руб., 35,518 млн. руб. и 4,613 млн. руб. соответственно.

По состоянию на 31 декабря 2014 года стоимость активов, изъятых в результате взыскания, и учитываемых в составе основных средств, внеоборотных активов, предназначенных для продажи, и инвестиционной недвижимости, составила 1,903 млн. руб., 38,666 млн. руб. и 4,625 млн. руб. соответственно.

## 16. ИНВЕСТИЦИИ, ИМЕЮЩИЕСЯ В НАЛИЧИИ ДЛЯ ПРОДАЖИ

Инвестиции, имеющиеся в наличии для продажи, представлены следующим образом:

	Процентная ставка к номиналу	31 марта 2015 года (не аудировано)	Процентная ставка к номиналу	31 декабря 2014 года
Государственные долгосрочные облигации, в иностранной валюте	6.85%-7.5%	1,299,943	6.85%-7.5%	813,049
Облигации, выпущенные российскими эмитентами	4.77%-10.2%	640,737	4.77%-10.2%	512,971
Краткосрочные облигации, выпущенные Национальным банком Республики Беларусь, в иностранной валюте	6.26%	439,983	6.26%	359,060
Государственные долгосрочные облигации, в белорусских рублях	25.0%-26.0%	319,953	20.0%-21.0%	311,233
Облигации, выпущенные белорусскими банками, в белорусских рублях	25.0-27.0%	279,547	20.0-22.0%	248,368
Прочие некотируемые долевые инструменты		<u>539</u>		<u>539</u>
<b>Итого инвестиции, имеющиеся в наличии для продажи</b>		<b><u>2,980,702</u></b>		<b><u>2,245,220</u></b>

Еврооблигации, выпущенные российскими эмитентами, на сумму 640,737 млн. руб. были реклассифицированы из категории активов, изменение справедливой стоимости которых отражается в составе прибылей или убытков, в состав инвестиций, имеющихся в наличии для продажи (Примечание 12).

## 17. ОСНОВНЫЕ СРЕДСТВА И НЕМАТЕРИАЛЬНЫЕ АКТИВЫ

В течение 3 месяцев, закончившихся 31 марта 2015 и 2014 годов, Банк приобрел основные средства и нематериальные активы общей стоимостью 67,674 млн. руб. и 29,603 млн. руб., соответственно.

В течение 3 месяцев, закончившихся 31 марта 2015 и 2014 годов, Банк реализовал основные средства и нематериальные активы с чистой балансовой стоимостью 3,185 млн. руб. и 90 млн. руб., соответственно.

## 18. ВНЕОБОРОТНЫЕ АКТИВЫ В НАЛИЧИИ ДЛЯ ПРОДАЖИ

По состоянию на 31 марта 2015 года и 31 декабря 2014 года в состав внеоборотных активов, предназначенных для продажи, включено имущество (преимущественно недвижимое), переданное Банку в погашение задолженности по кредитам либо полученное Банком путем обращения взыскания на предмет лизинга на сумму 35,518 млн. руб. и 38,666 млн. руб., соответственно.

По состоянию на 31 марта 2015 года руководство Банка имеет намерение реализовать имущество, классифицированное в состав внеоборотных активов в наличии для продажи. Банк планирует завершить сделки по реализации этих активов в течение ближайших 12 месяцев.

## 19. ИНВЕСТИЦИОННАЯ НЕДВИЖИМОСТЬ

По состоянию на 31 марта 2015 года в состав объектов инвестиционной недвижимости входило два здания общей балансовой стоимостью 4,613 млн. руб., которые были реклассифицированы из категории внеоборотных активов, предназначенных для продажи, и в настоящее время сдаются Банком в операционную аренду.

## 20. ПРОЧИЕ АКТИВЫ

Прочие активы представлены следующим образом:

	31 марта 2015 года (не аудировано)	31 декабря 2014 года
<b>Прочие финансовые активы:</b>		
Начисленные комиссионные доходы и неустойки	36,543	29,787
Расчеты по банковским платежным картам	11,647	13,119
Средства, подлежащие возмещению вследствие прекращения договора совместной деятельности	11,065	11,065
Прочие дебиторы	21,050	18,561
	<hr/>	<hr/>
За вычетом резерва под обесценение	(6,834)	(6,115)
	<hr/>	<hr/>
<b>Итого прочие финансовые активы</b>	<b>73,471</b>	<b>66,417</b>
<b>Прочие нефинансовые активы:</b>		
Предоплата за приобретаемые основные средства и прочие активы	187,476	102,272
Налоги к возмещению и предоплаты по налогам, кроме налогов на прибыль	53,118	48,332
Предоплаченные расходы и прочие нефинансовые активы	25,271	29,489
Материалы на складе	6,251	8,379
	<hr/>	<hr/>
<b>Итого прочие активы</b>	<b>345,587</b>	<b>254,889</b>

Информация о движении резервов под обесценение по прочим активам за 3 месяца, закончившихся 31 марта 2015 и 2014 годов, представлена в Примечании 4.

## 21. СРЕДСТВА БАНКОВ И ИНЫХ ФИНАНСОВЫХ УЧРЕЖДЕНИЙ

Средства банков и иных финансовых учреждений представлены следующим образом:

	31 марта 2015 года (не аудировано)	31 декабря 2014 года
Кредиты банков и небанковских финансовых организаций	2,685,159	2,870,173
Кредиты, полученные от Европейского банка реконструкции и развития («ЕБРР»)	1,403,105	1,225,814
Корреспондентские счета и счета до востребования других банков	626,905	477,200
Кредиты, полученные от Евразийского банка развития ("ЕАБР")	338,019	422,990
Кредиты, полученные от Европейского фонда Юго-Восточной Европы («EFSE»)	170,423	135,245
<b>Итого средства банков и иных финансовых учреждений</b>	<b>5,223,611</b>	<b>5,131,422</b>

По состоянию на 31 марта 2015 года в состав средств банков и иных финансовых учреждений включены кредиты на сумму 4,085,337 млн. руб., полученные от шести банков, обязательства перед каждым из которых превышали 10% суммы капитала Банка, что представляет значительную концентрацию (78% от общей суммы).

По состоянию на 31 декабря 2014 года в состав средств банков и иных финансовых учреждений включены кредиты на сумму 3,263,634 млн. руб., полученные от пяти банков и небанковский финансовый организации, обязательства перед каждым из которых превышали 10% суммы капитала Банка, что представляет значительную концентрацию (64% от общей суммы).

## 22. СЧЕТА КЛИЕНТОВ

Счета клиентов представлены следующим образом:

	31 марта 2015 года (не аудировано)	31 декабря 2014 года
Срочные депозиты	8,377,598	7,711,596
Текущие/расчетные счета и депозиты до востребования	6,054,019	4,816,087
<b>Итого счета клиентов</b>	<b>14,431,617</b>	<b>12,527,683</b>

По состоянию на 31 марта 2015 года и 31 декабря 2014 года счета клиентов на сумму 5,887,560 млн. руб. (41% от общей суммы) и 4,886,600 млн. руб. (39% от общей суммы), соответственно, составляют остатки на счетах четырех и пяти клиентов соответственно, что представляет значительную концентрацию.

По состоянию на 31 марта 2015 и 31 декабря 2014 годов счета клиентов на сумму 139,215 млн. руб. и 132,034 млн. руб., соответственно, удерживались в качестве обеспечения по аккредитивам, гарантиям и кредитам, предоставленным Банком.

**Анализ по секторам:**

	<b>31 марта 2015 года (не аудировано)</b>	<b>31 декабря 2014 года</b>
Физические лица	6,177,778	5,049,446
Транспортировка газа	5,024,142	4,023,454
Торговля	900,856	930,884
Машиностроение	612,134	589,130
Финансовые и страховые	373,889	294,747
Прочая промышленность	293,157	277,398
Нефтяная промышленность	191,469	114,172
Строительство	189,736	373,431
Транспорт	139,942	122,704
Инвестиции в недвижимость	62,669	44,821
Пищевая промышленность	54,823	60,397
Химия и нефтехимия	41,121	95,665
Сельское хозяйство	40,695	34,112
Медиа бизнес	20,536	19,186
Лесная промышленность	16,539	29,946
Металлургия	7,984	45,842
Легкая промышленность	7,459	59,111
Энергетика	4,151	282
Связь	3,659	5,104
Прочие	268,878	357,851
<b>Итого счета клиентов</b>	<b><u>14,431,617</u></b>	<b><u>12,527,683</u></b>

**23. ВЫПУЩЕННЫЕ ДОЛГОВЫЕ ЦЕННЫЕ БУМАГИ**

Выпущенные долговые ценные бумаги представлены облигациями, держателями которых являются физические и юридические лица.

	<b>31 марта 2015 года (не аудировано)</b>	<b>31 декабря 2014 года</b>
Облигации, выпущенные банком, держателями которых являются юридические лица	526,637	542,521
Облигации, выпущенные банком, держателями которых являются физические лица	200,242	198,243
<b>Итого выпущенные долговые ценные бумаги</b>	<b><u>726,879</u></b>	<b><u>740,764</u></b>

**24. ПРОЧИЕ ОБЯЗАТЕЛЬСТВА**

Прочие обязательства представлены следующим образом:

	<b>31 марта 2015 года (не аудировано)</b>	<b>31 декабря 2014 года</b>
<b>Прочие финансовые обязательства:</b>		
Задолженность по выплате дивидендов	202,279	-
Обязательства по оплате труда работникам	35,013	28,241
Расчеты по прочим банковским операциям и начисленные расходы	27,828	22,748
Резервы по гарантиям и прочим условным обязательствам	14,296	9,406
Расчеты по приобретаемым основным средствам и прочим активам	352	9,193
<b>Итого прочие финансовые обязательства</b>	<b><u>279,768</u></b>	<b><u>69,588</u></b>
<b>Прочие нефинансовые обязательства:</b>		
Налоги к уплате, кроме налогов на прибыль	35,441	21,891
Задолженность по взносам в фонд защиты вкладов	18,395	15,077
Прочие нефинансовые обязательства	744	1,559
<b>Итого прочие обязательства</b>	<b><u>334,348</u></b>	<b><u>108,115</u></b>

Движение резервов по гарантиям и прочим условным обязательствам за 3 месяца, закончившихся 31 марта 2015 и 2014 годов, представлено в Примечании 4.

## 25. СУБОРДИНИРОВАННЫЕ ЗАЙМЫ

	Валюта	Срок погашения	Процентная ставка	31 марта 2015 года	31 декабря 2014 года
Субординированный заем от «Газпромбанк» (Открытое акционерное общество)	Российские рубли	14 января 2022 года	8.25%	1,265,801	-
Субординированный заем от ОАО «Газпром»	Российские рубли	17 января 2022 года	8.25%	<u>1,246,779</u>	<u>-</u>
<b>Итого субординированные займы</b>				<b><u>2,512,580</u></b>	<b><u>-</u></b>

Выплаты по данной задолженности являются субординированными по отношению к погашению Банком прочих обязательств перед всеми другими кредиторами.

## 26. УСТАВНЫЙ КАПИТАЛ

По состоянию на 31 марта 2015 и 31 декабря 2014 года объявленный, выпущенный и полностью оплаченный уставный капитал Банка состоял из 1,252,008,799,649 простых акций и 260,044,863 привилегированных акций номинальной стоимостью 1 руб. каждая (историческая стоимость).

Все простые акции относятся к одному классу и имеют один голос. Привилегированные акции не имеют голоса. Привилегированные акции дают право на получение ежегодных дивидендов, размер которых определяется ежегодным собранием акционеров, но не может составлять менее 1% от номинальной стоимости акций.

В течение 3 месяцев, закончившихся 31 марта 2015 года, Банк объявил дивиденды за 2014 год по простым и привилегированным акциям в размере 230,041 млн. руб.

По результатам работы Банка за 2013 год акционерами было принято решение не направлять прибыль на выплату дивидендов.

## 27. ОБЯЗАТЕЛЬСТВА БУДУЩИХ ПЕРИОДОВ И УСЛОВНЫЕ ФИНАНСОВЫЕ ОБЯЗАТЕЛЬСТВА

В процессе своей деятельности для удовлетворения потребностей клиентов Банк использует финансовые инструменты с внебалансовыми рисками. Данные инструменты, несущие в себе кредитные риски различной степени, не отражаются в промежуточном сокращенном бухгалтерском балансе.

Максимальный размер риска Банка по условным финансовым обязательствам и обязательствам по выдаче кредитов в случае неисполнения второй стороной по сделке своих обязательств и обесценении всех встречных требований, обеспечения или залога эквивалентен договорной стоимости этих инструментов.

По состоянию на 31 марта 2015 года и 31 декабря 2014 года номинальные суммы или суммы согласно договорам условных обязательств и обязательств по кредитам составляли:

	3 месяца, закончившихся 31 марта 2015 года (не аудировано)	31 декабря 2014 года
<b>Условные обязательства и обязательства по кредитам:</b>		
Обязательства по кредитам и неиспользованным кредитным линиям, расторгаемые	2,496,731	1,299,823
Выпущенные гарантии и аналогичные обязательства	1,129,147	849,437
Аккредитивы непокрытые	97,829	110,241
Аккредитивы покрытые	35,040	31,969
Аккредитивы непокрытые, аппликантом по которым является Банк	32,526	22,720
<b>Итого условные обязательства и обязательства по кредитам</b>	<b>3,791,273</b>	<b>2,314,190</b>

**Судебные иски** – Время от времени в процессе деятельности Банка клиенты и контрагенты выдвигают претензии к Банку. По мнению руководства, в результате разбирательства по ним Банк не понесет существенных убытков и, соответственно, резервы в промежуточной сокращенной финансовой информации не создавались.

**Пенсионные выплаты** – В соответствии с законодательством Республики Беларусь все сотрудники Банка имеют право на государственное пенсионное обеспечение. По состоянию на 31 марта 2015 года и 31 декабря 2014 года у Банка не было обязательств перед своими нынешними или бывшими сотрудниками по дополнительным пенсионным выплатам, оплате медицинского обслуживания после ухода на пенсию, страховым выплатам или иным льготам при уходе на пенсию.

**Законодательство** – Некоторые положения белорусского хозяйственного и, в частности, налогового законодательства могут иметь различные толкования и применяться непоследовательно. Кроме того, поскольку интерпретация законодательства руководством может отличаться от возможных официальных интерпретаций, а соблюдение законодательства может быть оспорено контролирующими органами, это может приводить к начислению дополнительных налогов, штрафов, а также другим превентивным мерам. Руководство Банка полагает, что Банк произвел все необходимые налоговые и прочие платежи или начисления, соответственно, какие-либо дополнительные резервы в промежуточной сокращенной финансовой информации не создавались. Контролирующие органы могут проверять предыдущие налоговые периоды.

**Операционная среда** – В первом квартале 2015 года наблюдался рост мировой экономики. В тоже время темпы развития в разрезе регионов неравномерны. Рынки США и Великобритании демонстрируют устойчивую положительную динамику, экономика Китая продолжает замедляться, Япония по-прежнему в поисках точек роста. ЕС проводит политику количественного смягчения, что, при ослаблении евро, дает дополнительные возможности по стимулированию производства и роста экспорта. Однако, несмотря на то, что рынок труда демонстрирует некоторые сигналы улучшения, безработица ЕС остается на высоком уровне. Экономика России находится в стадии рецессии, что, помимо внутренних проблем, обусловлено низкими ценами на нефть и двухсторонними санкциями. Санкции в отношении субъектов Российской Федерации зачастую затрагивают интересы и белорусских предпринимателей ввиду тесной интеграции экономик.

В соответствии с Решением Совета ЕС секторальные санкции распространяются также на компании, в которых доля собственности санкционированных лиц составляет 50% и более. ОАО «Белгазпромбанк» не является косвенным санкционированным лицом, поскольку эффективная доля владения Газпромбанк (Акционерное общество) в Банке на текущий момент составляет 49,673% (не подвергалось обзорной проверке), т.е. менее 50%. Факт того, что Банк не является санкционированным лицом, упоминается также в релизе рейтингового агентства Fitch Ratings от 28.11.2014.

В первом квартале 2015 года наблюдалась постепенная стабилизация ситуации на денежно-кредитном рынке Республики Беларусь. Произведен переход на новый механизм курсообразования, в результате чего было снижено давление на золотовалютные резервы

страны, а также наблюдалось укрепление национальной валюты к доллару США. Происходит постепенное снижение уровня процентных ставок, что должно выступить фактором роста экономики, а также снизить процентные риски банковской системы. Согласно денежно-кредитной политике Национального банка в 2015 году целевой ориентир по инфляции определен на уровне 18 процентов с допустимым отклонением в размере 2 процентов. Учитывая переход на ручное регулирование цен в первом квартале, что оказало сдерживающий эффект на уровень инфляции, вероятность реализации данного прогноза остается на высоком уровне.

Будущее направление развития Республики Беларусь в большей степени зависит от мер экономической, налоговой и денежно-кредитной политики государства, принимаемых законов и нормативных актов. С целью стабильного экономического развития, государственные органы осуществляют оперативные корректировки законов и нормативных актов, регулирующих ведения бизнеса в Республике Беларусь.

## 28. УПРАВЛЕНИЕ КАПИТАЛОМ

Приведенная ниже таблица представляет анализ источников регулятивного капитала Банка в целях определения достаточности капитала в соответствии с правилами, установленными Базельским соглашением (Базель II):

	<b>31 марта 2015 года (не аудировано)</b>	<b>31 декабря 2014 года</b>
Состав регулятивного капитала:		
Капитал первого уровня:		
Уставный капитал	3,130,094	3,130,094
Накопленная прибыль	112,938	153,219
Итого капитал первого уровня	<u>3,243,032</u>	<u>3,283,313</u>
Фонд переоценки по справедливой стоимости инвестиций, имеющихся в наличии для продажи	(761)	(26,416)
Субординированные займы, ограниченные до 50% от капитала первого уровня	<u>1,621,516</u>	<u>-</u>
<b>Итого регулятивный капитал</b>	<b><u>4,863,787</u></b>	<b><u>3,256,897</u></b>
<b>Активы, взвешенные с учетом риска</b>	<b><u>29,436,965</u></b>	<b><u>22,941,184</u></b>
Коэффициенты достаточности капитала:		
Капитал первого уровня	11%	14%
Итого капитал	17%	14%

В соответствии с установленными количественными показателями с целью обеспечения достаточности капитала Банк обязан выполнять требования, касающиеся минимальных сумм и нормативов соотношения общей суммы капитала (10%) и капитала первого уровня (5%) к общей сумме активов, взвешенных с учетом риска.

Банк управляет капиталом в целях соблюдения требований законодательства и обеспечения непрерывности деятельности, при этом ставит задачу по максимизации прибыли акционеров путем оптимизации соотношения обязательств и капитала Банка.

Руководство Банка анализирует структуру капитала на ежемесячной основе. В процессе этого анализа руководство определяет уровень достаточности капитала, сопоставляя нормативный уровень капитала с количественно выраженными рисками (активами, взвешенными с учетом риска). Руководство Банка оценивает объем капитала, необходимого для достижения стратегических целей Банка, и позволяющего обеспечить в планируемой перспективе необходимый прирост активов, а также оптимальное соотношение доходности и достаточности капитала с учетом требований акционеров, партнеров Банка и органов банковского надзора и регулирования. Банк осуществляет анализ факторов риска, влияющих на изменение капитала и оптимизацию таких рисков путем проведения сбалансированной политики фондообразования.



## 29. ОПЕРАЦИИ СО СВЯЗАННЫМИ СТОРОНАМИ

При рассмотрении каждой возможной связанной стороны особое внимание уделяется содержанию отношений, а не только их юридической форме. Информация об операциях Банка со связанными сторонами представлена далее:

	3 месяца, закончившихся 31 марта 2015 года (не аудировано)		3 месяца, закончившихся 31 марта 2014 года (не аудировано)	
	Операции со связанными сторонами	Итого по категории в соответствии со статьями финансовой информации	Операции со связанными сторонами	Итого по категории в соответствии со статьями финансовой информации
<b>Процентные доходы</b>	<b>29,148</b>	<b>776,447</b>	<b>4,109</b>	<b>542,117</b>
– акционеры	1,969		17	
– компании под общим контролем	26,893		3,810	
– ключевой управленческий персонал	286		282	
<b>Процентные расходы</b>	<b>(215,049)</b>	<b>(481,185)</b>	<b>(81,274)</b>	<b>(278,615)</b>
– акционеры	(66,753)		(16,404)	
– компании под общим контролем	(145,420)		(63,410)	
– ключевой управленческий персонал	(2,876)		(1,460)	
<b>Чистая прибыль по операциям с финансовыми инструментами, отражаемыми по справедливой стоимости через прибыли или убытки</b>	<b>(12,373)</b>	<b>456,833</b>	<b>-</b>	<b>118,454</b>
– акционеры	(9,187)		-	
– компании под общим контролем	(3,186)		-	
<b>Доходы по услугам и комиссии</b>	<b>5,761</b>	<b>100,094</b>	<b>6,451</b>	<b>87,382</b>
– акционеры	22		25	
– компании под общим контролем	5,739		6,426	
<b>Расходы по услугам и комиссии</b>	<b>(705)</b>	<b>(17,333)</b>	<b>(2,009)</b>	<b>(17,520)</b>
– акционеры	(153)		(1,951)	
– компании под общим контролем	(552)		(58)	
<b>Формирование резерва под обесценение активов, по которым начисляются проценты</b>	<b>(53)</b>	<b>(209,516)</b>	<b>(10)</b>	<b>(47,360)</b>
– компании под общим контролем	(5)		-	
– ключевой управленческий персонал	(48)		(10)	
<b>Прочие доходы</b>	<b>279</b>	<b>13,897</b>	<b>239</b>	<b>7,325</b>
– компании под общим контролем	279		239	
<b>Операционные расходы</b>	<b>(111,181)</b>	<b>(319,421)</b>	<b>(61,745)</b>	<b>(250,666)</b>
– компании под общим контролем	(3,449)		-	
– ключевой управленческий персонал	(107,732)		(61,745)	

За 3 месяца, закончившихся 31 марта 2015 и 2014 годов, вознаграждение ключевого управленческого персонала представляло собой краткосрочные вознаграждения.

В промежуточном сокращенном бухгалтерском балансе по состоянию на 31 марта 2015 года и 31 декабря 2014 года были отражены следующие суммы, возникшие по операциям со связанными сторонами:



	31 марта 2015 года (не аудировано)		31 декабря 2014 года	
	Остатки по операциям со связанными сторонами	Итого по категории в соответствии со статьями финансовой информации	Остатки по операциям со связанными сторонами	Итого по категории в соответствии со статьями финансовой информации
<b>Денежные средства и их эквиваленты</b>	<b>239,895</b>	<b>4,770,928</b>	<b>105,002</b>	<b>4,279,752</b>
– акционеры	186,330		61,714	
– компании под общим контролем	53,565		43,288	
<b>Инвестиции, имеющиеся в наличии для продажи</b>	<b>501,962</b>	<b>2,980,702</b>	<b>399,016</b>	<b>2,245,220</b>
– компании под общим контролем	501,962		399,016	
<b>Кредиты, предоставленные клиентам, до вычета резервов под обесценение</b>	<b>8,367</b>	<b>15,506,178</b>	<b>11,117</b>	<b>12,816,326</b>
– компании под общим контролем	-		472	
– ключевой управленческий персонал	8,367		10,645	
<b>Резервы под обесценение</b>	<b>(206)</b>	<b>(581,302)</b>	<b>(259)</b>	<b>(391,837)</b>
– компании под общим контролем	-		(5)	
– ключевой управленческий персонал	(206)		(254)	
<b>Прочие активы</b>	<b>1,217</b>	<b>345,587</b>	<b>1,622</b>	<b>254,889</b>
– компании под общим контролем	1,161		1,569	
– ключевой управленческий персонал	56		53	
<b>Производные финансовые инструменты, обязательства</b>	<b>3,764</b>	<b>15,455</b>	<b>-</b>	<b>304</b>
– акционеры	3,764		-	
<b>Средства банков и иных финансовых учреждений</b>	<b>2,001,805</b>	<b>5,223,611</b>	<b>1,982,446</b>	<b>5,131,422</b>
– акционеры	1,259,350		1,241,829	
– компании под общим контролем	742,455		740,617	
<b>Счета клиентов</b>	<b>6,058,282</b>	<b>14,431,617</b>	<b>5,034,555</b>	<b>12,527,683</b>
– акционеры	1,085		112	
– компании под общим контролем	5,962,366		4,980,001	
– ключевой управленческий персонал	94,831		54,442	
<b>Прочие обязательства</b>	<b>208,222</b>	<b>334,348</b>	<b>7,534</b>	<b>108,115</b>
– акционеры	204,561		3,568	
– компании под общим контролем	1,019		1,496	
– ключевой управленческий персонал	2,642		2,470	
<b>Субординированные займы</b>	<b>(2,512,580)</b>	<b>2,512,580</b>	<b>-</b>	<b>-</b>
– акционеры	(2,512,580)		-	
<b>Условные обязательства</b>	<b>33,574</b>	<b>3,791,273</b>	<b>29,405</b>	<b>2,314,190</b>
– компании под общим контролем	29,603		26,136	
– ключевой управленческий персонал	3,971		3,269	

Конечной контролирующей стороной Банка является ОАО «Газпром», контрольный пакет акций которого принадлежит Правительству Российской Федерации.

### 30. СПРАВЕДЛИВАЯ СТОИМОСТЬ ФИНАНСОВЫХ ИНСТРУМЕНТОВ

В соответствии с МСФО справедливая стоимость определяется с учетом цены, которая была бы получена при продаже актива или уплачена при передаче обязательства в рамках обычной сделки между участниками рынка на дату оценки.

#### **Финансовые инструменты, справедливая стоимость которых приблизительно равна балансовой стоимости**

Приведенная в следующей таблице балансовая стоимость финансовых активов и обязательств Банка, примерно равна их справедливой стоимости:

	31 марта 2015 года		31 декабря 2014 года	
	Балансовая стоимость	Справедливая стоимость	Балансовая стоимость	Справедливая стоимость
Денежные средства и их эквиваленты	4,770,928	4,770,928	4,279,752	4,279,752
Средства в Национальном банке Республики Беларусь, банках и иных финансовых учреждениях	297,776	297,776	124,933	124,933
Кредиты, предоставленные клиентам	14,924,876	14,924,876	12,424,489	12,424,489
Прочие финансовые активы	73,471	73,471	66,417	66,417
Средства банков и иных финансовых учреждений	5 223 611	5 223 611	5,131,422	5,131,422
Счета клиентов	14,431,617	14,431,617	12,527 683	12,527 683
Выпущенные долговые ценные бумаги	726,879	726,879	740,764	740,764
Прочие финансовые обязательства	279,768	279,768	69,588	69,588

Для финансовых активов и обязательств, учитываемых по амортизированной стоимости, с коротким сроком погашения (менее 3 месяцев) предполагается, что балансовая стоимость приблизительно равна справедливой стоимости. Данное допущение также применяется к депозитам до востребования и текущим счетам, не имеющим срока погашения.

#### **Средства в Национальном банке Республики Беларусь, банках и иных финансовых учреждениях**

Справедливая стоимость срочных депозитов в банках, по мнению руководства, существенно не отличается от балансовой стоимости, так как все депозиты размещены под плавающую процентную ставку, либо фиксированную ставку, которая соответствует рыночной.

#### **Кредиты, предоставленные клиентам**

Кредиты, предоставленные клиентам, имеют как плавающие, так и фиксированные процентные ставки. По причине отсутствия в Республике Беларусь активного вторичного рынка таких кредитов и средств надежная оценка рыночной стоимости данного портфеля отсутствует.

- Справедливая стоимость кредитов с плавающими ставками, по мнению руководства, незначительно отличается от их балансовой стоимости.
- По кредитам с фиксированными ставками существует практика пересмотра процентных ставок с целью отражения текущих рыночных условий, в результате чего проценты по большинству остатков начисляются по ставкам, приблизительно равным рыночным. Ввиду указанных факторов справедливая стоимость по кредитам с фиксированной ставкой также существенно не отличается от их балансовой стоимости.

## **Кредиты Национального банка Республики Беларусь**

Справедливая стоимость кредита Национального банка Республики Беларусь, по мнению руководства, существенно не отличается от балансовой стоимости, так как кредит привлечен под плавающую процентную ставку, которая соответствует рыночным условиям.

## **Средства банков и иных финансовых учреждений**

Кредиты, полученные от банков и иных финансовых учреждений, имеют как плавающие, так и фиксированные процентные ставки.

- Справедливая стоимость привлеченных средств с плавающими ставками, по мнению руководства, незначительно отличается от их балансовой стоимости.
- По большинству кредитов с фиксированной ставкой сроки погашения не превышают одного года. Ввиду указанных факторов справедливая стоимость по кредитам с фиксированной ставкой также существенно не отличается от их балансовой стоимости.

## **Счета клиентов**

Депозиты клиентов имеют как плавающие, так и фиксированные процентные ставки.

- Справедливая стоимость депозитов с плавающими ставками, по мнению руководства, незначительно отличается от их балансовой стоимости.
- По депозитам с фиксированными ставками существует практика пересмотра процентных ставок с целью отражения текущих рыночных условий, в результате чего проценты по большинству остатков начисляются по ставкам, приблизительно равным рыночным. Ввиду указанных факторов справедливая стоимость по депозитам с фиксированной ставкой также существенно не отличается от их балансовой стоимости.

## **Выпущенные долговые ценные бумаги**

Долговые ценные бумаги выпущены Банком под плавающие и фиксированные ставки. В целом ставки по долговым финансовым инструментам соответствуют рыночным. По мнению руководства, справедливая стоимость таких инструментов не отличается существенно от их балансовой стоимости.

## **Справедливая стоимость финансовых активов и финансовых обязательств Банка, учитываемых по справедливой стоимости на постоянной основе**

Некоторые финансовые активы и финансовые обязательства Банка учитываются по справедливой стоимости на конец каждого отчетного периода. В таблице ниже приведена информация относительно того, как определяется справедливая стоимость данных финансовых активов и финансовых обязательств (в частности, используемые методики оценки и исходные данные).

Финансовые активы/ финансовые обязательства	Справедливая стоимость на		Иерархия справедливой стоимости	Методика(-и) оценки и ключевые исходные данные	Значительные ненаблюдаемые исходные данные	Зависимость ненаблюдаемых исходных данных и справедливой стоимости
	31 марта 2015 года (не аудировано)	31 декабря 2014 года				
Производные финансовые инструменты (активы) (Примечание 13)	1,812,195	1,472,821	Уровень 2	Дисконтированные потоки денежных средств. Будущие потоки денежных средств оцениваются с использованием модели паритета процентных ставок. В качестве ставок используются ставки с суверенным уровнем риска по финансовым инструментам, номинированным в соответствующей валюте и имеющим соответствующий срок обращения.	Не применимо	Не применимо
Ценные бумаги, отражаемые по справедливой стоимости через прибыли или убытки (Примечание 12)	728,626	332,051	Уровень 1	Котировочные цены покупателя на активном рынке.	Не применимо	Не применимо
Ценные бумаги, реклассифицированные в категорию Инвестиции, имеющиеся в наличии для продажи (Примечание 12 и 16)	640,737	512,971	Уровень 3	Дисконтированные потоки денежных средств. В качестве ставок используются средние ставки, рассчитанные на базе доходностей на рынке для финансовых инструментов, имеющих аналогичные сроки, валюты и кредитные рейтинги, присвоенные международными рейтинговыми агентствами.	Средняя ставка доходностей для финансовых инструментов, аналогичных по сроку до погашения, валюте, рейтингу, варьирующаяся от 4.2% до 13.55%	Чем выше ставка доходности, тем ниже справедливая стоимость
Прочие инвестиции, имеющиеся в наличии для продажи, за вычетом долевых инвестиций (Примечание 16)	2,339,426	1,731,710	Уровень 2	Дисконтированные потоки денежных средств. В качестве ставок используются ставки по финансовым инструментам с аналогичным уровнем риска, номинированным в соответствующей валюте и имеющим соответствующий срок обращения.	Не применимо	Не применимо

Финансовые активы/ финансовые обязательства	Справедливая стоимость на		Иерархия справедливой стоимости	Методика(-и) оценки и ключевые исходные данные	Значительные ненаблюдаемые исходные данные	Зависимость ненаблюдаемых исходных данных и справедливой стоимости
	31 марта 2015 года (не аудировано)	31 декабря 2014 года				
Производные финансовые инструменты (обязательства) (Примечание 13)	15,362	304	Уровень 2	<p>Дисконтированные потоки денежных средств.</p> <p>Будущие потоки денежных средств оцениваются с использованием модели паритета процентных ставок. В качестве ставок используются ставки с суверенным уровнем риска по финансовым инструментам, номинированным в соответствующей валюте и имеющим соответствующий срок обращения.</p>	Не применимо	Не применимо
Производные финансовые инструменты с ценными бумагами (обязательства) (Примечание 13)	93	-	Уровень 1	<p>Нетто-результат между справедливой стоимостью требования по получению денежных средств/ценных бумаг и обязательства по поставке/уплате ценных бумаг/денежных средств.</p> <p>В качестве справедливой стоимости требования/обязательства по ценным бумагам принимаются котировочные цены покупателя на активном рынке</p> <p>В качестве справедливой стоимости требования/обязательства по получению/поставке денежных средств принимается величина денежного потока, рассчитанная исходя из срока и условий контракта.</p>	Не применимо	Не применимо

Реклассификации финансовых инструментов между Уровнями 1 и 2 в течение 3 месяцев, закончившихся 31 марта 2015 года, не производилось.

В течение года, закончившегося 31 декабря 2014 года, Банк осуществил перевод из уровня 1 в уровень 3 иерархии справедливой стоимости для еврооблигаций российских эмитентов. Перевод был вызван отсутствием активного рынка таких финансовых инструментов, как суверенные еврооблигации Российской Федерации, еврооблигации российских банков и предприятий, в результате чего отсутствовали объективные ориентиры для фундаментальной оценки стоимости финансовых активов по моделям, применяемым ранее.

Изменение справедливой стоимости финансовых активов Уровня 3 представлено следующим образом:

	<b>Ценные бумаги, имеющиеся в наличии для продажи</b>
31 декабря 2013 года	-
Итого доходы (расходы), отраженные:	
- в прибыли или убытках	42,571
- в прочем совокупном доходе	(2,426)
Реклассификация ценных бумаг из уровня 1 (см. Примечание 14)	<u>472,826</u>
31 декабря 2014 года	<u><u>512,971</u></u>
Итого доходы, отраженные:	
- в прибыли или убытках	124,288
- в прочем совокупном доходе	3,478
31 марта 2015 года	<u><u>640,737</u></u>