

ОАО «БЕЛГАЗПРОМБАНК»

**Промежуточная сокращенная
финансовая информация**
За 6 месяцев, закончившихся 30 июня 2015 года

ОАО «БЕЛГАЗПРОМБАНК»

СОДЕРЖАНИЕ

	Страница
Заключение независимого практикующего аудитора по обзорной проверке промежуточной сокращенной финансовой информации	3-4
ПРОМЕЖУТОЧНАЯ СОКРАЩЕННАЯ ФИНАНСОВАЯ ИНФОРМАЦИЯ ЗА 6 МЕСЯЦЕВ, ЗАКОНЧИВШИХСЯ 30 ИЮНЯ 2015 ГОДА:	
Промежуточный сокращенный отчет о прибыли и убытках	5
Промежуточный сокращенный отчет о совокупном доходе	6
Промежуточный сокращенный бухгалтерский баланс	7
Промежуточный сокращенный отчет об изменениях в капитале	8
Промежуточный сокращенный отчет о движении денежных средств	9-10
Выборочные примечания к промежуточной сокращенной финансовой информации	11-40



ООО «КПМГ»
пр-т Дзержинского, 57,
помещение 53, офис 53-2
220089 Минск, Беларусь

Телефон +375 17 372 72 57
Факс +375 17 372 72 58
Интернет www.kpmg.by

Заключение независимого практикующего аудитора по обзорной проверке промежуточной сокращенной финансовой информации

Акционерам и Руководству

Совместного белорусско-российского открытого акционерного общества «Белгазпромбанк»

Мы провели обзорную проверку прилагаемой промежуточной сокращенной финансовой информации Совместного белорусско-российского открытого акционерного общества «Белгазпромбанк» (далее – «Банк»), которая включает в себя промежуточный сокращенный бухгалтерский баланс по состоянию на 30 июня 2015 года, а также промежуточные сокращенные отчеты о прибыли и убытках, о совокупном доходе, движении денежных средств и изменениях в капитале за шесть месяцев, закончившихся 30 июня 2015 года, а также примечания к промежуточной сокращенной финансовой информации.

Ответственность руководства за финансовую информацию

Руководство Банка несет ответственность за подготовку и достоверное представление данной промежуточной сокращенной финансовой информации в соответствии с Международным стандартом финансовой отчетности (IAS) 34 «Промежуточная финансовая отчетность», и за внутренний контроль, который руководство считает необходимым для составления промежуточной сокращенной финансовой информации, не содержащей существенных искажений вследствие недобросовестных действий или ошибок.

Ответственность практикующего аудитора

Наша ответственность заключается в выражении вывода о прилагаемой промежуточной сокращенной финансовой информации. Мы провели обзорную проверку в соответствии с Международным стандартом по обзорной проверке (ISRE) 2400 (пересмотренным) «Задания по проведению обзорной проверки финансовой отчетности». В соответствии с требованиями ISRE 2400 (пересмотренным) мы должны сделать вывод о том, были ли нами обнаружены факты, которые дали бы нам основания полагать, что данная промежуточная сокращенная финансовая информация, рассматриваемая в целом, не подготовлена во всех существенных отношениях в соответствии с применимой системой принципов финансовой отчетности. Данный стандарт также требует от нас соблюдения применимых этических требований.

Обзорная проверка сокращенной финансовой информации в соответствии с ISRE 2400 (пересмотренным) представляет собой задание, предусматривающее получение ограниченной уверенности. Практикующий аудитор выполняет процедуры, прежде всего заключающиеся в направлении запросов руководству и прочим сотрудникам предприятия, если это уместно, и проведении аналитических процедур, и оценивает полученные доказательства.

Объем процедур, выполняемых в рамках обзорной проверки, значительно меньше по сравнению с процедурами, выполняемыми при проведении аудита в соответствии с Международными стандартами аудита. Соответственно, мы не выражаем аудиторское мнение о данной промежуточной сокращенной финансовой информации.

Вывод

По результатам проведенной обзорной проверки мы не обнаружили фактов, которые дали бы нам основания полагать, что данная промежуточная сокращенная финансовая информация не отражает достоверно во всех существенных отношениях финансовое положение Банка по состоянию на 30 июня 2015 года, а также результаты его деятельности и движение его денежных средств за шесть месяцев, закончившихся этой датой, в соответствии с МСФО (IAS) 34 «Промежуточная финансовая отчетность».

Прочие сведения

Аудит и обзорная проверка финансовой отчетности по состоянию на и за год, закончившийся 31 декабря 2014 года, и промежуточной сокращенной финансовой информации Банка по состоянию на и за шесть месяцев, закончившихся 30 июня 2014 года, соответственно, были проведены другим аудитором, чьи заключения от 13 марта 2015 года и 12 августа 2014 года, соответственно, были немодифицированными.

Ирина Верещагина
Партнер
Директор ООО "КПМГ"
14 августа 2015 года



Сведения о субъекте обзорной проверки

Наименование: Совместное белорусско-российское открытое акционерное общество "Белгазпромбанк"
Сведения о регистрации: зарегистрировано Национальным банком Республики Беларусь №16 от 28.11.1997, регистрационный номер в ЕГР юридических лиц и индивидуальных предпринимателей № 100429079
Юридический адрес: 220121, Республика Беларусь, г. Минск, ул. Притыцкого, 60/2

Сведения об аудиторской организации


Наименование: Общество в ограниченной ответственностью "КПМГ"
Сведения о регистрации: зарегистрировано Минским городским исполнительным комитетом 10.02.2011, регистрационный номер в ЕГР юридических лиц и индивидуальных предпринимателей № 191434140
Юридический адрес: 220089, Республика Беларусь, г. Минск, пр-т Дзержинского, 57, офис 53-2

ОАО «БЕЛГАЗПРОМБАНК»


**ПРОМЕЖУТОЧНЫЙ СОКРАЩЕННЫЙ ОТЧЕТ О ПРИБЫЛИ И УБЫТКАХ
ЗА 6 МЕСЯЦЕВ, ЗАКОНЧИВШИХСЯ 30 ИЮНЯ 2015 ГОДА
(в миллионах белорусских рублей)**

	Примечания	6 месяцев, закончившихся 30 июня 2015 года	6 месяцев, закончившихся 30 июня 2014 года
Процентные доходы	3, 29	1,519,467	1,066,112
Процентные расходы	3, 29	<u>(942,831)</u>	<u>(553,826)</u>
ЧИСТЫЙ ПРОЦЕНТНЫЙ ДОХОД ДО ФОРМИРОВАНИЯ РЕЗЕРВОВ ПОД ОБЕСЦЕНЕНИЕ АКТИВОВ, ПО КОТОРЫМ НАЧИСЛЯЮТСЯ ПРОЦЕНТЫ		576,636	512,286
Формирование резервов под обесценение активов, по которым начисляются проценты	4, 29	(275,885)	(74,113)
Восстановление ранее списанных активов		30,635	3,366
ЧИСТЫЙ ПРОЦЕНТНЫЙ ДОХОД		<u>331,386</u>	<u>441,539</u>
Чистая прибыль/(убыток) по операциям с иностранной валютой	5	30,746	(42,981)
Чистая прибыль по операциям с финансовыми инструментами, отражаемыми по справедливой стоимости через прибыли или убытки	6, 29	616,020	187,243
Доходы по услугам и комиссии	7, 29	205,414	189,334
Расходы по услугам и комиссии	7, 29	(34,157)	(38,442)
Чистая прибыль по операциям с драгоценными металлами (Формирование)/восстановление резервов по прочим операциям	4	(5,559)	453
Прочие доходы	8, 29	<u>23,374</u>	<u>13,615</u>
ЧИСТЫЕ НЕПРОЦЕНТНЫЕ ДОХОДЫ		<u>839,469</u>	<u>312,247</u>
ОПЕРАЦИОННЫЕ ДОХОДЫ		1,170,855	753,786
ОПЕРАЦИОННЫЕ РАСХОДЫ	9, 29	(530,952)	(421,229)
Убыток по чистой денежной позиции в связи с инфляцией		-	(244,477)
ПРИБЫЛЬ ДО НАЛОГООБЛОЖЕНИЯ		639,903	88,080
Расходы по налогу на прибыль	10	<u>(151,395)</u>	<u>(72,064)</u>
ЧИСТАЯ ПРИБЫЛЬ		<u>488,508</u>	<u>16,016</u>

От имени правления Банка:



Председатель правления
В.Д. Бабарико
14 августа 2015 года
Минск



Главный бухгалтер
Т.М. Пивовар
14 августа 2015 года
Минск


Примечания на стр. 11-40 являются неотъемлемой частью настоящей промежуточной сокращенной финансовой информации.

ОАО «БЕЛГАЗПРОМБАНК»


ПРОМЕЖУТОЧНЫЙ СОКРАЩЕННЫЙ ОТЧЕТ О СОВОКУПНОМ ДОХОДЕ ЗА 6 МЕСЯЦЕВ, ЗАКОНЧИВШИХСЯ 30 ИЮНЯ 2015 ГОДА (в миллионах белорусских рублей)

	6 месяцев, закончившихся 30 июня 2015 года	6 месяцев, закончившихся 30 июня 2014 года
ЧИСТАЯ ПРИБЫЛЬ	<u>488,508</u>	<u>16,016</u>
ПРОЧИЙ СОВОКУПНЫЙ ДОХОД		
Статьи, которые впоследствии могут быть реклассифицированы в состав прибыли или убытков:		
Совокупный (доход)/убыток, перенесенный в отчет о прибыли и убытках при выбытии инвестиций, имеющихся в наличии для продажи	(4,287)	1,871
Изменение справедливой стоимости инвестиций, имеющихся в наличии для продажи	29,252	22,840
Налог на прибыль	2,084	-
	<u>27,049</u>	<u>24,711</u>
ИТОГО ПРОЧИЙ СОВОКУПНЫЙ ДОХОД		
ИТОГО СОВОКУПНЫЙ ДОХОД	<u><u>515,557</u></u>	<u><u>40,727</u></u>

От имени правления Банка:



Председатель правления
В.Д. Бабарико
14 августа 2015 года
Минск



Главный бухгалтер
Т.М. Пивовар
14 августа 2015 года
Минск


Примечания на стр. 11-40 являются неотъемлемой частью настоящей промежуточной сокращенной финансовой информации.


ОАО «БЕЛГАЗПРОМБАНК»

ПРОМЕЖУТОЧНЫЙ СОКРАЩЕННЫЙ БУХГАЛТЕРСКИЙ БАЛАНС ПО СОСТОЯНИЮ НА 30 ИЮНЯ 2015 ГОДА (в миллионах белорусских рублей)

	Примечания	30 июня 2015 года	31 декабря 2014 года
АКТИВЫ:			
Денежные средства и их эквиваленты	11, 29	1,909,697	4,279,752
Драгоценные металлы		5,719	5,831
Ценные бумаги, отражаемые по справедливой стоимости через прибыли или убытки	12	963,053	332,051
Производные финансовые инструменты, активы	13, 29	1,213,423	1,472,821
Средства в Национальном банке Республики Беларусь, банках и иных финансовых учреждениях	14	302,961	124,933
Кредиты, предоставленные клиентам	15, 29	16,161,852	12,424,489
Инвестиции, имеющиеся в наличии для продажи	16, 29	3,881,401	2,245,220
Основные средства и нематериальные активы	17	1,043,860	762,900
Внеоборотные активы в наличии для продажи	18	18,380	38,666
Инвестиционная недвижимость	19	4,601	4,625
Прочие активы	20, 29	325,065	254,889
ИТОГО АКТИВЫ		25,830,012	21,946,177
ОБЯЗАТЕЛЬСТВА И КАПИТАЛ			
ОБЯЗАТЕЛЬСТВА:			
Производные финансовые инструменты, обязательства	13, 29	29,824	304
Кредиты Национального банка Республики Беларусь		96,192	96,192
Средства банков и иных финансовых учреждений	21, 29	5,571,033	5,131,422
Счета клиентов	22, 29	12,950,280	12,527,683
Выпущенные долговые ценные бумаги	23	573,422	740,764
Обязательства по текущему налогу на прибыль		39,715	25,595
Обязательства по отложенным налогам	10	96,260	59,205
Прочие обязательства	24, 29	150,923	108,115
Субординированные займы	25, 29	2,779,950	-
Итого обязательства		22,287,599	18,689,280
КАПИТАЛ:			
Уставный капитал	26	3,130,094	3,130,094
Фонд переоценки по справедливой стоимости инвестиций, имеющихся в наличии для продажи		633	(26,416)
Нераспределенная прибыль		411,686	153,219
Итого капитал		3,542,413	3,256,897
ИТОГО ОБЯЗАТЕЛЬСТВА И КАПИТАЛ		25,830,012	21,946,177

От имени правления Банка:


 Председатель правления
 В.Д. Бабарик
 14 августа 2015 года
 Минск


 Главный бухгалтер
 Т.М. Пивовар
 14 августа 2015 года
 Минск


Примечания на стр. 11-40 являются неотъемлемой частью настоящей промежуточной сокращенной финансовой информации.

ОАО «БЕЛГАЗПРОМБАНК»


ПРОМЕЖУТОЧНЫЙ СОКРАЩЕННЫЙ ОТЧЕТ ОБ ИЗМЕНЕНИЯХ В КАПИТАЛЕ ЗА 6 МЕСЯЦЕВ, ЗАКОНЧИВШИХСЯ 30 ИЮНЯ 2015 ГОДА (в миллионах белорусских рублей)

	Примечания	Уставный капитал	Фонд переоценки по справедливой стоимости инвестиций, имеющихся в наличии для продажи	Нераспределенная прибыль	Итого капитал
31 декабря 2013 года		<u>3,130,094</u>	<u>(12,099)</u>	<u>29,779</u>	<u>3,147,774</u>
Итого совокупный доход за период		<u>-</u>	<u>24,711</u>	<u>16,016</u>	<u>40,727</u>
30 июня 2014 года		<u>3,130,094</u>	<u>12,612</u>	<u>45,795</u>	<u>3,188,501</u>
31 декабря 2014 года		<u>3,130,094</u>	<u>(26,416)</u>	<u>153,219</u>	<u>3,256,897</u>
Итого совокупный доход за период		<u>-</u>	<u>27,049</u>	<u>488,508</u>	<u>515,557</u>
Дивиденды объявленные и выплаченные	26	<u>-</u>	<u>-</u>	<u>(230,041)</u>	<u>(230,041)</u>
30 июня 2015 года		<u>3,130,094</u>	<u>633</u>	<u>411,686</u>	<u>3,542,413</u>

От имени правления Банка:



 Председатель правления
 В.Д. Бабарико
 14 августа 2015 года
 Минск



 Главный бухгалтер
 Т.М. Пивовар
 14 августа 2015 года
 Минск

Примечания на стр. 11-40 являются неотъемлемой частью настоящей промежуточной сокращенной финансовой информации.

ОАО «БЕЛГАЗПРОМБАНК»

ОТЧЕТ О ДВИЖЕНИИ ДЕНЕЖНЫХ СРЕДСТВ ЗА 6 МЕСЯЦЕВ, ЗАКОНЧИВШИХСЯ 30 ИЮНЯ 2015 ГОДА (в миллионах белорусских рублей)

	Приме- чания	6 месяцев, закончившихся 30 июня 2015 года	6 месяцев, закончившихся 30 июня 2014 года
ДВИЖЕНИЕ ДЕНЕЖНЫХ СРЕДСТВ ОТ ОПЕРАЦИОННОЙ ДЕЯТЕЛЬНОСТИ:			
Чистая прибыль		488,508	16,016
Корректировки:			
Формирование резервов под обесценение активов, по которым начисляются проценты	4	275,885	74,113
Формирование/(восстановление) резервов по прочим операциям	4	5,559	(453)
Чистое изменение справедливой стоимости производных финансовых инструментов		(289,067)	(157,040)
Чистое изменение справедливой стоимости драгоценных металлов		(71)	(1,759)
Чистое изменение справедливой стоимости ценных бумаг, отражаемых по справедливой стоимости через прибыли или убытки		(41,434)	(14,620)
Эффект от признания активов по нерыночной ставке		2,785	1,877
Амортизация основных средств, нематериальных активов и инвестиционной недвижимости		36,133	33,203
(Доход)/расход от реализации основных средств и внеоборотных активов, предназначенных для продажи		(2,782)	593
Формирование/(восстановление) обязательств по оплате труда		709	(120)
Чистый процентный доход		(576,636)	(512,286)
Чистое изменение начисленных комиссионных доходов и неустойки		(8,898)	(6,960)
Чистый (доход)/расход от продажи инвестиций, имеющих в наличии для продажи		(4,287)	1,871
Расходы по налогу на прибыль		151,395	72,064
Убыток по чистой денежной позиции в связи с инфляцией		-	244,477
Курсовые разницы, нетто	5	139,513	96,241
Движение денежных средств от операционной деятельности до изменения операционных активов и обязательств		177,312	(152,783)
Изменение операционных активов и обязательств (Увеличение)/уменьшение операционных активов:			
Минимальные обязательные резервы в Национальном банке Республики Беларусь		3,080	1,188
Средства в банках и иных финансовых учреждениях		(141,963)	125,102
Драгоценные металлы		183	1,474
Ценные бумаги, отражаемые по справедливой стоимости через прибыли или убытки		(415,930)	85,166
Производные финансовые инструменты		586,645	3,274
Кредиты, предоставленные клиентам		(1,208,568)	(1,194,291)
Прочие активы		(3,856)	(27,974)
Увеличение/(уменьшение) операционных обязательств:			
Средства Национального банка Республики Беларусь, банков и иных финансовых учреждений		(285,983)	97,046
Счета клиентов		(2,020,788)	876,557
Прочие обязательства		(12,504)	11,533
		(3,322,372)	(173,708)
Проценты полученные		1,470,468	1,064,199
Проценты уплаченные		(936,848)	(522,155)
Налог на прибыль уплаченный		(98,136)	(99,881)
Чистый (отток)/приток денежных средств от операционной деятельности		(2,886,888)	268,455

ОАО «БЕЛГАЗПРОМБАНК»

ОТЧЕТ О ДВИЖЕНИИ ДЕНЕЖНЫХ СРЕДСТВ (ПРОДОЛЖЕНИЕ) ЗА 6 МЕСЯЦЕВ, ЗАКОНЧИВШИХСЯ 30 ИЮНЯ 2015 ГОДА (в миллионах белорусских рублей)

	Примечания	6 месяцев, закончившихся 30 июня 2015 года	6 месяцев, закончившихся 30 июня 2014 года
ДВИЖЕНИЕ ДЕНЕЖНЫХ СРЕДСТВ ОТ ИНВЕСТИЦИОННОЙ ДЕЯТЕЛЬНОСТИ:			
Приобретение основных средств и нематериальных активов		(302,936)	(94,412)
Поступления от реализации объектов основных средств и нематериальных активов		3,020	477
Поступления от реализации внеоборотных активов, предназначенных для продажи		20,403	3,760
Приобретение инвестиций, имеющих в наличии для продажи		(4,971,615)	(744,607)
Поступления от выбытия инвестиций, имеющих в наличии для продажи		4,004,437	733,847
Чистый отток денежных средств от инвестиционной деятельности		<u>(1,246,691)</u>	<u>(100,935)</u>
ДВИЖЕНИЕ ДЕНЕЖНЫХ СРЕДСТВ ОТ ФИНАНСОВОЙ ДЕЯТЕЛЬНОСТИ:			
Поступление субординированных займов		2,265,519	-
Поступления от выпуска долговых ценных бумаг		82,459	121,370
Погашение долговых ценных бумаг		(447,208)	(25,621)
Погашение кредитов международных финансовых организаций		(449,814)	(1,019,480)
Привлечение кредитов международных финансовых организаций		-	1,084,621
Дивиденды уплаченные	26	<u>(230,041)</u>	<u>-</u>
Чистый приток денежных средств от финансовой деятельности		<u>1,220,915</u>	<u>160,890</u>
ЧИСТОЕ (СНИЖЕНИЕ)/УВЕЛИЧЕНИЕ ДЕНЕЖНЫХ СРЕДСТВ И ИХ ЭКВИВАЛЕНТОВ		(2,912,664)	328,410
Влияние изменения курсов иностранных валют на денежные средства и их эквиваленты		542,609	46,914
Влияние изменения инфляции на денежные средства и их эквиваленты		-	(267,541)
ДЕНЕЖНЫЕ СРЕДСТВА И ИХ ЭКВИВАЛЕНТЫ, на начало периода	11	<u>4,279,752</u>	<u>2,564,374</u>
ДЕНЕЖНЫЕ СРЕДСТВА И ИХ ЭКВИВАЛЕНТЫ, на конец периода	11	<u>1,909,697</u>	<u>2,672,157</u>

От имени правления Банка

Председатель правления
В.Д. Бабарико
14 августа 2015 года
Минск

Главный бухгалтер
Т.М. Пивовар
14 августа 2015 года
Минск

Примечания на стр. 11-40 являются неотъемлемой частью настоящей промежуточной сокращенной финансовой информации.

ОАО «БЕЛГАЗПРОМБАНК»

ВЫБОРОЧНЫЕ ПРИМЕЧАНИЯ К ПРОМЕЖУТОЧНОЙ СОКРАЩЕННОЙ ФИНАНСОВОЙ ИНФОРМАЦИИ ЗА 6 МЕСЯЦЕВ, ЗАКОНЧИВШИХСЯ 30 ИЮНЯ 2015 ГОДА (в миллионах белорусских рублей, если не указано иное)

1. ОРГАНИЗАЦИЯ

Совместное белорусско-российское открытое акционерное общество «Белгазпромбанк» (далее – «Белгазпромбанк» или «Банк»), первоначальное название – «Банк Экоразвитие», было создано и зарегистрировано в Национальном банке Республики Беларусь (далее – «Национальный банк») в 1990 году в форме открытого акционерного общества. В марте 1994 года название Банка было изменено на «Банк Олимп». В 1996 году РАО «Газпром» (Российская Федерация) и «Газпромбанк» (ЗАО) (Российская Федерация) приобрели контрольный пакет акций Банка. В ноябре 1997 года Банк был преобразован в открытое акционерное общество «Белгазпромбанк».

Банк осуществляет свою деятельность на основании лицензии на осуществление банковской деятельности № 8, выданной 24 мая 2013 года Национальным банком Республики Беларусь. Банк принимает вклады населения и организаций, предоставляет кредиты и осуществляет переводы денежных средств на территории Республики Беларусь и за ее пределами, проводит валютнообменные операции, операции с ценными бумагами, а также оказывает другие банковские услуги юридическим и физическим лицам.

Зарегистрированный офис Банка располагается по адресу: Республика Беларусь, 220121, г. Минск, ул. Притыцкого 60/2.

По состоянию на 30 июня 2015 года и 31 декабря 2014 года структура уставного капитала Банка была представлена следующим образом:

Акционеры	%
ПАО «Газпром» (Российская Федерация)	49.66
«Газпромбанк» (Акционерное общество) (Российская Федерация)	49.66
ОАО «Газпром трансгаз Беларусь» (Республика Беларусь)	0.50
Государственный комитет по имуществу Республики Беларусь	0.18
Прочие	менее 0.01
Итого	100.00

В 2014 году в отношении ряда субъектов Российской Федерации были введены секторальные санкции OFAC и Совета ЕС. Данные санкции распространяются на компании, в которых доля собственности санкционированных лиц составляет 50% и более. ОАО «Белгазпромбанк» не является санкционированным лицом, поскольку эффективная доля владения Газпромбанк (Акционерное общество) в Банке на текущий момент составляет 49,673% (не подвергалось обзорной проверке), т.е. менее 50%. Факт того, что Банк не является санкционированным лицом, упоминается также в релизе рейтингового агентства Fitch Ratings от 28 ноября 2014 года.

Настоящая промежуточная сокращенная финансовая информация была утверждена руководством Банка 14 августа 2015 года.

2. ОСНОВНЫЕ ПРИНЦИПЫ УЧЕТНОЙ ПОЛИТИКИ

Заявление о соответствии

Настоящая промежуточная сокращенная финансовая информация Банка была подготовлена в соответствии с Международным стандартом финансовой отчетности 34 «Промежуточная финансовая отчетность» («МСФО (IAS) 34»). Соответственно, она не включает всю информацию, требуемую международными стандартами финансовой отчетности (далее – «МСФО») для составления полной финансовой отчетности. Данная промежуточная

сокращенная финансовая информация должна рассматриваться совместно с годовой финансовой отчетностью Банка за год, закончившийся 31 декабря 2014 года.

Прочие критерии выбора принципов представления

При составлении промежуточной сокращенной финансовой информации Банк применял учетные политики, которые применялись при составлении финансовой отчетности за год, закончившийся 31 декабря 2014 года.

Ввиду того, что результаты деятельности Банка обусловлены и напрямую зависят от постоянно изменяющихся рыночных условий, результаты деятельности Банка за промежуточный период не всегда могут давать представление о результатах деятельности Банка за год.

Данная промежуточная сокращенная финансовая информация была подготовлена исходя из допущения, что Банк будет продолжать свою деятельность в обозримом будущем. Руководство и акционеры намереваются далее развивать бизнес Банка в Республике Беларусь. Руководство считает, что допущение о непрерывности деятельности применимо к Банку в связи с удовлетворительным показателем достаточности капитала и что, исходя из прошлого опыта, краткосрочные обязательства будут рефинансироваться в ходе обычной деятельности.

Данная промежуточная сокращенная финансовая информация представлена в миллионах белорусских рублей (млн. руб.), если не указано иное. Настоящая промежуточная сокращенная финансовая информация подготовлена на основе принципа исторической стоимости, за исключением определенных финансовых инструментов, учтенных по справедливой стоимости, и определенных неденежных статей, возникших до 31 декабря 2014 года, которые учтены в соответствии с Международным стандартом финансовой отчетности 29 «Финансовая отчетность в условиях гиперинфляционной экономики» («МСФО (IAS) 29»).

В соответствии с МСФО (IAS) 29, экономика Республики Беларусь считалась подверженной гиперинфляции в 2014 году и в предшествующие годы. С 1 января 2015 года экономика Республики Беларусь перестала считаться гиперинфляционной, и стоимость неденежных активов, обязательств и капитала Банка, представленная в единицах измерения, действующих на 31 декабря 2014 года, была использована для формирования входящих балансовых остатков по состоянию на 1 января 2015 года.

Основные допущения

В процессе применения положений учетной политики Банка руководство должно делать предположения, оценки и допущения в отношении балансовой стоимости активов и обязательств, которые не являются очевидными из других источников. Оценочные значения и лежащие в их основе допущения формируются исходя из прошлого опыта и прочих факторов, которые считаются уместными в конкретных обстоятельствах. Фактические результаты могут отличаться от данных оценок.

Оценки и связанные с ними допущения регулярно пересматриваются. Изменения в оценках отражаются в том периоде, в котором оценка была пересмотрена, если изменение влияет только на этот период, либо в том периоде, к которому относится изменение, и в будущих периодах, если изменение влияет как на текущие, так и на будущие периоды.

Операционные сегменты

Банк на каждую отчетную дату анализирует необходимость представления в финансовой отчетности информации в соответствии с требованиями МСФО (IFRS) 8 «Операционные сегменты» (далее – «МСФО 8»). По мнению руководства, облигации Банка, которые входят в котировальные листы Белорусской валютно-фондовой биржи, не являются «торгуемыми на рынке» в целях сферы применения МСФО 8 в связи со следующими фактами: размещение облигаций Банка осуществляется путем закрытой продажи или открытой продажи по договорной цене; последующие сделки с облигациями на биржевом или внебиржевом рынке носят единичный характер и осуществляются по договорным ценам, приблизительно равным номинальной стоимости с учетом накопленного процентного дохода; отсутствуют требования о включении финансовой отчетности, подготовленной в соответствии с МСФО, в проспект

эмиссии или для предоставления на биржу. В связи с вышеуказанным факторами раскрытие информации в соответствии с МСФО 8 не является обязательным для Банка.

Основные источники неопределенности в оценках

Ниже приведены основные допущения относительно будущего и другие основные источники неопределенности в оценках на конец промежуточного отчетного периода, которые с большой долей вероятности могут приводить к существенным корректировкам балансовой стоимости активов и обязательств в течение следующего финансового года.

Обесценение кредитов и дебиторской задолженности

Банк регулярно проводит оценку имеющейся задолженности по кредитам и дебиторской задолженности на предмет обесценения. Резервы Банка под обесценение кредитов создаются для признания понесенных убытков от обесценения в его портфеле кредитов и дебиторской задолженности. Банк считает учетные оценки, связанные с резервом под обесценение кредитов и дебиторской задолженности, ключевым источником неопределенности в оценках в связи с тем, что (а) они сильно подвержены изменениям из периода в период, поскольку предположения о будущих нормах потерь и оценка потенциальных убытков по обесцененным кредитам и дебиторской задолженности, основаны на фактических показателях, имеющихся на текущую дату, и (б) при наличии существенной разницы между оценочным значением убытка и фактически понесенными Банком убытками потребуются формирование резервов, которые могут оказать существенное влияние на финансовую отчетность Банка в последующие периоды.

Банк использует профессиональное суждение для оценки суммы любого убытка от обесценения в случаях, когда заемщик имеет финансовые трудности и имеется мало исторических данных в отношении аналогичных заемщиков. Аналогично, Банк оценивает изменения в будущем движении денежных средств на основе прошлого опыта работы, поведения клиента в прошлом, имеющихся данных, указывающих на негативное изменение в статусе погашения задолженности заемщиками в группе, а также национальных или местных экономических условий, которые коррелируют с невыполнением обязательств по активам в данной группе. Руководство использует оценки на основе исторического опыта возникновения убытков по активам с характеристиками кредитного риска и объективными данными об обесценении, аналогичными тем, которые присущи данной группе кредитов. Банк использует оценки руководства для корректировки имеющихся данных по группе кредитов с целью отражения в них текущих обстоятельств, не учтенных в исторических данных.

С целью определения ожидаемых денежных потоков на каждую отчетную дату Банк оценивает стоимость обеспечения по кредитным договорам для каждого индивидуально оцениваемого кредитополучателя. На дату подписания договора залога стоимость обеспечения определяется с использованием методов оценки, преобладающим среди которых является рыночный метод, таким образом, залоговая стоимость обеспечения на дату подписания договора залога примерно равна его справедливой стоимости. В последующем стоимость обеспечения пересматривается на каждую отчетную дату для того, чтобы принять во внимание факторы, оказывающие влияние на первоначальную стоимость:

- снижение стоимости вследствие амортизации и обесценения, если таковые имеются;
- увеличение стоимости в связи с инфляцией;
- снижение стоимости из-за других факторов, таких как тип актива, его состояние и т.д., которые в совокупности учитываются путем применения ставки дисконта. Ставки дисконта находятся в пределах 50%-80% уменьшения стоимости.

Резервы под обесценение финансовых активов в данной промежуточной сокращенной финансовой информации определяются на основе существующих экономических и политических условий. Банк не в состоянии предсказать, какие изменения произойдут в Республике Беларусь и какое влияние эти изменения могут иметь на адекватность резервов под обесценение финансовых активов в будущих периодах.

Руководство Банка считает, что созданные резервы объективно отражают понесенные убытки от обесценения кредитов и дебиторской задолженности исходя из текущего экономического состояния заемщиков.

Оценка справедливой стоимости производных финансовых инструментов

Производные финансовые инструменты, которые представляют собой валютные форвардные контракты и обмен депозитами в разных валютах с Национальным банком, не имеют активного рынка и оцениваются с использованием модели паритета процентных ставок. В качестве ставок используются процентные ставки по финансовым инструментам, номинированным в соответствующей валюте и имеющим соответствующий срок обращения.

Производные финансовые инструменты, представляющие собой форвардные контракты с ценными бумагами с открытой и фиксированной датами поставки, оцениваются по справедливой стоимости, которая определяется как нетто-результат между справедливой стоимостью требования и обязательства.

В качестве справедливой стоимости требования/обязательства по получению/поставке ценной бумаги применяется:

- справедливая стоимость ценной бумаги, определяемая как лучшее ценовое предложение на покупку ценной бумаги (bid price) и лучшее ценовое предложение на продажу ценной бумаги (low ask), определяемые биржей (организатором торгов) или ведущими банками (участниками рынка), существующее на рынке и являющееся доступным.
- дисконтированные потоки денежных средств, при этом в качестве ставок используются ставки по финансовым инструментам с аналогичным уровнем риска, номинированным в соответствующей валюте и имеющим соответствующий срок обращения.

В качестве справедливой стоимости требования/обязательства по получению/поставке денежных средств принимается величина денежного потока, рассчитанная исходя из срока и условий контракта.

Оценка справедливой стоимости финансовых активов, имеющих в наличии для продажи

Как описывается в Примечании 30, для оценки справедливой стоимости определенных видов финансовых инструментов Банк использует методы оценки, учитывающие исходные данные, не основанные на наблюдаемых рыночных данных. В Примечании 30 приводится подробная информация о ключевых допущениях, использованных при определении справедливой стоимости финансовых инструментов, а также подробный анализ чувствительности оценок в отношении этих допущений. По мнению руководства, выбранные методы оценки и использованные допущения подходят для определения справедливой стоимости финансовых инструментов.

Сроки полезного использования основных средств

Ожидаемые сроки полезного использования основных средств пересматриваются в конце каждого отчетного периода.

Функциональная валюта

Функциональной валютой данной промежуточной сокращенной финансовой информации является национальная валюта Республики Беларусь – белорусский рубль.

Обменный курс

Ниже приведены обменные курсы на отчетные даты, использованные Банком при составлении промежуточной сокращенной финансовой информации:

	30 июня 2015 года	31 декабря 2014 года	30 июня 2014 года
Доллар США/белорусский рубль	15,346.00	11,850.00	10,200.00
Евро/белорусский рубль	16,974.00	14,380.00	13,890.00
Российский рубль/белорусский рубль	275.73	214.50	303.50

Применение новых и пересмотренных международных стандартов финансовой отчетности

В течение периода с 1 января 2015 года по 30 июня 2015 года Банк не применял новых и пересмотренных стандартов и интерпретаций, которые оказали бы существенное влияние на данную промежуточную сокращенную финансовую информацию.

3. ЧИСТЫЙ ПРОЦЕНТНЫЙ ДОХОД

Чистый процентный доход представлен следующим образом:

	6 месяцев, закончившихся 30 июня 2015 года	6 месяцев, закончившихся 30 июня 2014 года
Процентные доходы:		
Процентные доходы по финансовым активам, отражаемым по амортизированной стоимости:		
Процентные доходы по активам, подверженным обесценению	1,247,985	969,281
Процентные доходы по активам, не подвергавшимся обесценению	62,575	27,229
Процентные доходы по активам, отражаемым по справедливой стоимости	<u>208,907</u>	<u>69,602</u>
Итого процентные доходы	<u>1,519,467</u>	<u>1,066,112</u>
Процентные доходы по финансовым инструментам, отражаемым по амортизированной стоимости:		
Проценты по кредитам, предоставленным клиентам	1,247,985	969,281
Проценты по средствам в банках и иных финансовых учреждениях	59,378	23,094
Прочие процентные доходы	<u>3,197</u>	<u>4,135</u>
Итого процентные доходы по финансовым инструментам, отражаемым по амортизированной стоимости	<u>1,310,560</u>	<u>996,510</u>
Процентные доходы по финансовым инструментам, отражаемым по справедливой стоимости:		
Проценты по инвестициям, имеющимся в наличии для продажи	175,565	44,272
Проценты по ценным бумагам, отражаемым по справедливой стоимости через прибыль или убытки	<u>33,342</u>	<u>25,330</u>
Итого процентные доходы по финансовым инструментам, отражаемым по справедливой стоимости	<u>208,907</u>	<u>69,602</u>
Процентные расходы:		
Процентные расходы по финансовым инструментам, отражаемым по амортизированной стоимости	<u>942,831</u>	<u>553,826</u>
Итого процентные расходы	<u>942,831</u>	<u>553,826</u>
Процентные расходы по финансовым инструментам, отражаемым по амортизированной стоимости:		
Проценты по счетам клиентов	680,027	375,283
Проценты по средствам банков и иных финансовых учреждений, кредитам Национального банка	233,176	148,913
Проценты по выпущенным долговым ценным бумагам	28,671	29,618
Прочие процентные расходы	<u>957</u>	<u>12</u>
Итого процентные расходы по финансовым обязательствам, отражаемым по амортизированной стоимости	<u>942,831</u>	<u>553,826</u>
Чистый процентный доход до формирования резервов под обесценение активов, по которым начисляются проценты	<u>576,636</u>	<u>512,286</u>

4. РЕЗЕРВЫ ПОД ОБЕСЦЕНЕНИЕ, ПРОЧИЕ РЕЗЕРВЫ

Информация о движении резервов под обесценение по активам, по которым начисляются проценты, представлена следующим образом:

	Кредиты, предоставлен- ные клиентам
31 декабря 2013 года	318,081
Формирование резервов	74,113
Списание активов	(17,270)
Эффект инфляции	(31,186)
30 июня 2014 года	343,738
31 декабря 2014 года	391,837
Формирование резервов	275,885
Списание активов	(65,199)
30 июня 2015 года	602,523

Информация о движении резервов по прочим операциям представлена следующим образом:

	Прочие активы	Гарантии и прочие условные обязательства	Итого
31 декабря 2013 года	3,551	12,544	16,095
(Восстановление)/Формирование резервов	(672)	219	(453)
Эффект инфляции	(300)	(1,362)	(1,662)
30 июня 2014 года	2,579	11,401	13,980
31 декабря 2014 года	6,115	9,406	15,521
Формирование резервов	4,289	1,270	5,559
30 июня 2015 года	10,404	10,676	21,080

Резервы под обесценение по прочим активам вычитаются из соответствующих активов (Примечание 20). Резервы по гарантиям и прочим условным обязательствам отражаются в составе прочих обязательств (Примечание 24).

5. ЧИСТАЯ ПРИБЫЛЬ/(УБЫТОК) ПО ОПЕРАЦИЯМ С ИНОСТРАННОЙ ВАЛЮТОЙ

Чистая прибыль/(убыток) по операциям с иностранной валютой представлена следующим образом:

	6 месяцев, закончившихся 30 июня 2015 года	6 месяцев, закончившихся 30 июня 2014 года
Торговые операции, нетто	170,259	53,260
Курсовые разницы, нетто	(139,513)	(96,241)
Итого чистая прибыль/(убыток) по операциям с иностранной валютой	30,746	(42,981)

6. ЧИСТАЯ ПРИБЫЛЬ ПО ОПЕРАЦИЯМ С ФИНАНСОВЫМИ ИНСТРУМЕНТАМИ, ОТРАЖАЕМЫМИ ПО СПРАВЕДЛИВОЙ СТОИМОСТИ ЧЕРЕЗ ПРИБЫЛИ ИЛИ УБЫТКИ

Чистая прибыль по операциям с финансовыми инструментами, отражаемыми по справедливой стоимости через прибыли или убытки, представлена следующим образом:

	6 месяцев, закончившихся 30 июня 2015 года	6 месяцев, закончившихся 30 июня 2014 года
Чистая прибыль по производным финансовым инструментам	574,586	158,038
Чистая прибыль по ценным бумагам, отражаемым по справедливой стоимости через прибыли или убытки	<u>41,434</u>	<u>29,205</u>
Итого прибыль по операциям с финансовыми инструментами, отражаемыми по справедливой стоимости через прибыли или убытки	<u>616,020</u>	<u>187,243</u>

7. ДОХОДЫ И РАСХОДЫ ПО УСЛУГАМ И КОМИССИИ

Доходы и расходы по услугам и комиссии представлены следующим образом:

	6 месяцев, закончившихся 30 июня 2015 года	6 месяцев, закончившихся 30 июня 2014 года
Доходы по услугам и комиссии:		
Расчетные и кассовые операции с клиентами	102,727	82,272
Операции с банковскими платежными картами	65,729	57,652
Сделки с иностранной валютой	27,087	35,367
Документарные операции	7,351	11,226
Межбанковские расчеты	51	141
Прочие	<u>2,469</u>	<u>2,676</u>
Итого доходы по услугам и комиссии	<u>205,414</u>	<u>189,334</u>
Расходы по услугам и комиссии:		
Операции с банковскими платежными картами	17,854	21,069
Юридическое сопровождение банковских операций	5,359	4,248
Ведение банковских счетов	3,117	3,370
Сделки с иностранной валютой	2,604	2,365
Операции с ценными бумагами	1,642	901
Прием платежей в пользу банка	1,222	2,144
Документарные операции	539	1,937
Прочие	<u>1,820</u>	<u>2,408</u>
Итого расходы по услугам и комиссии	<u>34,157</u>	<u>38,442</u>

8. ПРОЧИЕ ДОХОДЫ

Прочие доходы представлены следующим образом:

	6 месяцев, закончившихся 30 июня 2015 года	6 месяцев, закончившихся 30 июня 2014 года
Штрафы и неустойки	13,772	9,022
Чистая прибыль/(убыток) по операциям с инвестициями в наличии для продажи	4,287	(1,871)
Доход от реализации основных средств и внеоборотных активов, предназначенных для продажи	2,782	-
Арендные платежи	802	1,230
Прочие	<u>1,731</u>	<u>5,234</u>
Итого прочие доходы	<u>23,374</u>	<u>13,615</u>

9. ОПЕРАЦИОННЫЕ РАСХОДЫ

Операционные расходы представлены следующим образом:

	6 месяцев, закончившихся 30 июня 2015 года	6 месяцев, закончившихся 30 июня 2014 года
Расходы по оплате труда	220,447	181,052
Взносы по обязательному социальному страхованию	45,751	39,022
Вознаграждение членам Совета директоров и Ревизионной комиссии	42,174	31,734
Взносы в резерв Агентства по гарантированному возмещению банковских вкладов (депозитов) физических лиц	37,983	27,689
Амортизация основных средств и нематериальных активов	36,109	33,180
Расходы по использованию автоматизированной системы межбанковских и международных расчетов	31,009	19,322
Аренда и обслуживание зданий и оборудования	17,979	15,297
Расходы на благотворительные цели и спонсорская помощь	16,050	12,131
Налоги, кроме налогов на прибыль	14,840	5,065
Канцтовары и офисные расходы	13,525	8,527
Расходы на обслуживание программного обеспечения банковских систем	12,980	6,791
Расходы на страхование	10,185	11,343
Расходы на рекламу	5,502	5,350
Расходы на связь и коммуникации	4,610	3,772
Расходы по безопасности	4,256	3,913
Информационные и консультационные услуги	4,125	2,901
Расходы на содержание транспорта и топливо	2,886	2,444
Прочие расходы	10,541	11,696
Итого операционные расходы	530,952	421,229

10. НАЛОГ НА ПРИБЫЛЬ

Банк составляет расчеты по налогу на прибыль за текущий период на основании данных налогового учета, осуществляемого в соответствии с требованиями налогового законодательства Республики Беларусь, где Банк осуществляет свою деятельность. Эти данные могут отличаться от МСФО.

В связи с тем, что некоторые виды расходов не учитываются для целей налогообложения, а также ввиду наличия необлагаемого налогом дохода у Банка возникают определенные постоянные налоговые разницы. Основные источники не учитываемых при налогообложении расходов включают выплаты работникам за счет прибыли, некоторые расходы по страхованию и благотворительности. Основные суммы необлагаемого дохода относятся к операциям с ценными бумагами, выпущенными белорусским правительством, организациями и банками.

Отложенный налог отражает чистый налоговый эффект временных разниц между балансовой стоимостью активов и обязательств в целях промежуточной сокращенной финансовой информации и суммой, определяемой в целях налогообложения. Временные разницы, имеющиеся на 30 июня 2015 года и 31 декабря 2014 года, в основном, связаны с различными методами/сроками учета доходов и расходов, а также временными разницами, возникающими в связи с различиями в учетной и налоговой стоимости некоторых активов и обязательств.

Банк исчисляет текущий налог на прибыль на основании данных налогового учета, осуществляемого в соответствии с требованиями законодательства Республики Беларусь. В течение года, закончившегося 31 декабря 2014 года, ставка налога для Банка составляла 18%.

Начиная с 1 января 2015 года ставка налога на прибыль была увеличена до 25%, и отложенный налог по состоянию на 30 июня 2015 года и 31 декабря 2014 года рассчитывался по ставке 25%.

Налоговый эффект временных разниц по состоянию на 30 июня 2015 года и 31 декабря 2014 года представлен следующим образом:

	30 июня 2015 года	31 декабря 2014 года
Производные финансовые инструменты	6,755	18,652
Прочие активы	6,204	5,523
Прочие обязательства	1,214	1,719
Выпущенные долговые ценные бумаги	24	340
Внеоборотные активы в наличии для продажи	-	229
Драгоценные металлы	(74)	(56)
Средства в банках и иных финансовых учреждениях	(247)	(2,625)
Инвестиционная недвижимость	(770)	(775)
Средства банков и иных финансовых учреждений	(4,339)	(3,563)
Резервы по гарантиям, аккредитивам и прочим операциям, не отраженным на балансе	(7,814)	(5,385)
Инвестиции, имеющиеся в наличии для продажи	(13,221)	(7,433)
Основные средства и нематериальные активы	(21,223)	(23,349)
Кредиты, предоставленные клиентам	(62,769)	(42,482)
Чистые отложенные налоговые активы/(обязательства)	<u>(96,260)</u>	<u>(59,205)</u>

Соотношение между расходами по налогу на прибыль и бухгалтерской прибылью за 6 месяцев, закончившихся 30 июня 2015 и 2014 годов, представлено следующим образом:

	6 месяцев, закончившихся 30 июня 2015 года	6 месяцев, закончившихся 30 июня 2014 года
Прибыль до налогообложения	<u>639,903</u>	<u>88,080</u>
	25.00%	18.00%
Налог по установленной ставке	159,976	15,854
Налоговый эффект постоянных разниц:		
Налоговый эффект доходов, не подлежащих налогообложению, и прочих вычетов	(54,183)	(16,359)
Налоговый эффект расходов, не учитываемых при налогообложении	45,602	19,596
Эффект инфляции статей капитала на прибыль	-	52,973
Расход по налогу на прибыль	<u>151,395</u>	<u>72,064</u>
Расход по текущему налогу на прибыль	112,256	75,044
Расход по отложенному налогу на прибыль/ (восстановление расходов по отложенному налогу на прибыль, признанному в отчете о прибыли и убытках)	<u>39,139</u>	<u>(2,980)</u>
Расход по налогу на прибыль	<u>151,395</u>	<u>72,064</u>

Движение отложенных налогов представлено следующим образом:

	6 месяцев, закончившихся 30 июня 2015 года	6 месяцев, закончившихся 30 июня 2014 года
Отложенное налоговое обязательство на начало периода	59,205	78,042
Расход/(экономия) по налогу на прибыль в составе отчета о прибыли и убытках	39,139	(2,980)
Экономия по налогу в составе прочего совокупного дохода	<u>(2,084)</u>	<u>-</u>
Отложенное налоговое обязательство на конец периода	<u>96,260</u>	<u>75,062</u>

11. ДЕНЕЖНЫЕ СРЕДСТВА И ИХ ЭКВИВАЛЕНТЫ

	30 июня 2015 года	31 декабря 2014 года
Средства на корреспондентских счетах в Национальном банке	732,391	2,399,078
Наличные средства в кассе	633,823	548,725
Корреспондентские счета и счета до востребования	406,163	503,017
Расчеты с Белорусской валютно-фондовой биржей	121,974	292,682
Средства в банках и иных финансовых учреждениях с первоначальным сроком погашения до 90 дней	15,346	536,250
Итого денежные средства и их эквиваленты	1,909,697	4,279,752

12. ЦЕННЫЕ БУМАГИ, ОТРАЖАЕМЫЕ ПО СПРАВЕДЛИВОЙ СТОИМОСТИ ЧЕРЕЗ ПРИБЫЛИ ИЛИ УБЫТКИ

Ценные бумаги, отражаемые по справедливой стоимости через прибыли или убытки, представлены следующими торговыми ценными бумагами:

	Процентная ставка к номиналу	30 июня 2015 года	31 декабря 2014 года
Облигации:			
Еврооблигации Республики Беларусь	8.75%-8.95%	666,913	332,051
Облигации федерального займа Министерства финансов Российской Федерации	6.8%-7.5%	296,140	-
Итого ценные бумаги, отражаемые по справедливой стоимости через прибыли или убытки		963,053	332,051

13. ПРОИЗВОДНЫЕ ФИНАНСОВЫЕ ИНСТРУМЕНТЫ

По состоянию на 30 июня 2015 года производные финансовые инструменты включают:

	Номинальная сумма (в единицах покупаемой валюты)	Справедливая стоимость	
		Активы	Обязательства
Сделки форвард с иностранной валютой:			
USD/BYR	USD 44,000,000	506,039	-
EUR/BYR	EUR 12,000,000	151,240	-
RUB/EUR	RUB 748,592,400	2,654	-
USD/EUR	USD 116,301,121	1,228	(16,249)
RUB/USD	RUB 3,481,166,400	710	(281)
EUR/USD	EUR 9,000,000	-	(1,479)
Итого сделки форвард с иностранной валютой		661,871	(18,009)

	Номинальная сумма (в единицах размещаемой валюты)	Справедливая стоимость	
		Активы	Обязательства
Сделки своп с иностранной валютой:			
EUR/BYR	EUR 30,709,398	367,878	-
USD/BYR	USD 15,134,231	183,674	-
Итого сделки своп с иностранной валютой		551,552	-

	Контрактная стоимость приобретаемых ценных бумаг	Справедливая стоимость	
		Активы	Обязательства
Сделки форвард с ценными бумагами с фиксированной датой поставки			
Облигации, выпущенные республиканскими органами государственного управления	EUR 51,000,000	-	(11,815)
Итого сделки форвард с ценными бумагами с фиксированной датой поставки		-	(11,815)

По состоянию на 30 июня 2015 года производные финансовые инструменты включают сделки форвард и сделки своп, заключенные с Национальным банком, справедливой стоимостью 1,208,749 млн. руб. (активы).

По состоянию на 31 декабря 2014 года производные финансовые инструменты включают:

	Номинальная сумма (в единицах покупаемой валюты)	Справедливая стоимость	
		Активы	Обязательства
Сделки форвард с иностранной валютой:			
USD/BYR	USD 62,000,000	536,762	-
EUR/BYR	EUR 12,000,000	120,680	-
EUR/USD	EUR 12,000,000	-	(304)
Итого сделки форвард с иностранной валютой		657,442	(304)

	Номинальная сумма (в единицах размещаемой валюты)	Справедливая стоимость	
		Активы	Обязательства
Сделки своп с иностранной валютой:			
EUR/BYR	EUR 45,965,183	436,851	-
USD/BYR	USD 81,455,741	378,528	-
Итого сделки своп с иностранной валютой		815,379	-

По состоянию на 31 декабря 2014 года производные финансовые инструменты включают сделки форвард и сделки своп, заключенные с Национальным банком, справедливой стоимостью 1,440,627 млн. руб.

14. СРЕДСТВА В НАЦИОНАЛЬНОМ БАНКЕ РЕСПУБЛИКИ БЕЛАРУСЬ, БАНКАХ И ИНЫХ ФИНАНСОВЫХ УЧРЕЖДЕНИЯХ

Средства в Национальном Банке Республики Беларусь, банках и иных финансовых учреждениях представлены следующим образом:

	30 июня 2015 года	31 декабря 2014 года
Срочные депозиты, размещенные на срок свыше 90 дней	172,761	-
Обязательные резервы в Национальном банке Республики Беларусь	93,675	96,755
Средства, перечисленные в качестве обеспечения	36,525	28,178
Итого средства в Национальном банке Республики Беларусь, банках и иных финансовых учреждениях	302,961	124,933

15. КРЕДИТЫ, ПРЕДОСТАВЛЕННЫЕ КЛИЕНТАМ

Кредиты, предоставленные клиентам, представлены следующим образом:

	30 июня 2015 года	31 декабря 2014 года
Кредиты выданные	16,385,958	12,567,537
Чистые инвестиции в финансовую аренду	378,417	248,789
	<u>16,764,375</u>	<u>12,816,326</u>
За минусом резервов под обесценение	<u>(602,523)</u>	<u>(391,837)</u>
Итого кредиты, предоставленные клиентам	<u>16,161,852</u>	<u>12,424,489</u>

Информация о движении резервов под обесценение по кредитам, предоставленным клиентам, за 6 месяцев, закончившихся 30 июня 2015 и 2014 годов, представлена в Примечании 4.

В таблице далее представлена информация о кредитах в разрезе видов обеспечения, данные основываются на балансовой стоимости кредитов, но не на справедливой стоимости залога:

	30 июня 2015 года	31 декабря 2014 года
Кредиты, обеспеченные залогом недвижимости и прав на нее	4,666,166	5,021,076
Кредиты, обеспеченные поручительствами физических лиц	1,990,542	1,243,779
Кредиты, обеспеченные залогом запасов	1,756,024	1,575,470
Кредиты, обеспеченные залогом оборудования и прав на него	1,618,584	1,228,833
Кредиты, обеспеченные гарантиями компаний	1,521,131	890,573
Кредиты, обеспеченные залогом прав на дебиторскую задолженность	1,468,292	533,588
Кредиты, обеспеченные гарантиями государства	60,542	80,774
Кредиты, обеспеченные залогом денежных средств и гарантийным депозитом	17,114	84,691
Кредиты, обеспеченные ценными бумагами	-	56,088
Необеспеченные кредиты, а также кредиты, обеспеченные прочими и смешанными видами обеспечения	3,665,980	2,101,454
	<u>16,764,375</u>	<u>12,816,326</u>
За минусом резервов под обесценение	<u>(602,523)</u>	<u>(391,837)</u>
Итого кредиты, предоставленные клиентам	<u>16,161,852</u>	<u>12,424,489</u>

	30 июня 2015 года	31 декабря 2014 года
Анализ по секторам:		
Торговля	4,362,617	3,923,383
Машиностроение	1,357,340	1,024,554
Розничный портфель	1,299,425	1,490,467
Химия и нефтехимия	1,271,615	1,031,031
Металлургия	1,149,095	793,169
Пищевая промышленность	1,090,436	846,901
Инвестиции в недвижимость	1,087,100	942,713
Транспорт	877,969	652,143
Нефтяная промышленность	843,015	6,245
Прочая промышленность	784,247	487,335
Строительство	557,608	384,905
Транспортировка газа	449,899	98,687
Финансовые и страховые услуги	304,677	258,354
Легкая промышленность	296,580	198,131
Лесная промышленность	265,539	207,050
Энергетика	209,825	62,552
Сельское хозяйство	144,904	127,365
Медиа бизнес	97,853	82,752
Прочие	314,631	198,589
	<u>16,764,375</u>	<u>12,816,326</u>
За минусом резервов под обесценение	<u>(602,523)</u>	<u>(391,837)</u>
Итого кредиты, предоставленные клиентам	<u>16,161,852</u>	<u>12,424,489</u>

По состоянию на 30 июня 2015 года Банком были выданы кредиты восьми заемщикам на общую сумму 4,245,766 млн. руб. до вычета резерва под обесценение, задолженность каждого из которых превышала 10% суммы капитала Банка.

По состоянию на 31 декабря 2014 года Банком были выданы кредиты пяти заемщикам на общую сумму 2,031,422 млн. руб. до вычета резерва под обесценение, задолженность каждого из которых превышала 10% суммы капитала Банка.

Все кредиты были предоставлены компаниям, осуществляющим свою деятельность на территории Республики Беларусь, что представляет собой существенную географическую концентрацию, характерную для банковской системы Республики Беларусь в целом.

Розничный портфель представлен следующими кредитными продуктами:

	30 июня 2015 года	31 декабря 2014 года
Пластиковые карты	763,509	756,983
Кредитование недвижимости	240,050	258,476
Потребительские кредиты Delay	147,877	296,957
Потребительские кредиты	72,785	89,451
Автокредитование	72,220	84,831
Прочие	2,984	3,769
	<u>1,299,425</u>	<u>1,490,467</u>
За минусом резервов под обесценение	<u>(66,227)</u>	<u>(75,973)</u>
Итого кредиты, предоставленные физическим лицам	<u>1,233,198</u>	<u>1,414,494</u>

Потребительские кредиты Delay представляют собой программу приобретения потребительских товаров физическими лицами в рассрочку в сети магазинов, участвующих в данной программе.

Следующая таблица показывает анализ кредитов и резервов под обесценение в разрезе классов кредитов и метода оценки обесценения по состоянию на 30 июня 2015 года и 31 декабря 2014 года:

	30 июня 2015 года		
	Кредиты до вычета резервов под обесценение	Резервы под обесценение	Кредиты за вычетом резервов под обесценение
Кредиты, обесцененные на групповой основе	8,552,800	(132,050)	8,420,750
Кредиты, обесцененные на индивидуальной основе	<u>8,211,575</u>	<u>(470,473)</u>	<u>7,741,102</u>
Итого кредиты, предоставленные клиентам	<u>16,764,375</u>	<u>(602,523)</u>	<u>16,161,852</u>

	31 декабря 2014 года		
	Кредиты до вычета резервов под обесценение	Резервы под обесценение	Кредиты за вычетом резервов под обесценение
Кредиты, обесцененные на групповой основе	6,584,022	(148,087)	6,435,935
Кредиты, обесцененные на индивидуальной основе	<u>6,232,304</u>	<u>(243,750)</u>	<u>5,988,554</u>
Итого кредиты, предоставленные клиентам	<u>12,816,326</u>	<u>(391,837)</u>	<u>12,424,489</u>

По состоянию на 30 июня 2015 года и 31 декабря 2014 года у Банка не было просроченных, но не обесцененных финансовых активов.

Компоненты чистых инвестиций в финансовую аренду по состоянию на 30 июня 2015 года и 31 декабря 2014 года представлены следующим образом:

	30 июня 2015 года	31 декабря 2014 года
Менее одного года	87,468	81,397
От одного до пяти лет	427,917	166,891
Свыше 5 лет	<u>199,351</u>	<u>130,768</u>
Минимальные платежи по договорам финансовой аренды За вычетом неполученного финансового дохода	<u>714,736</u> (336,319)	<u>379,056</u> (130,267)
Чистые инвестиции в финансовую аренду до вычета резерва	378,417	248,789
Резерв под обесценение	(93,770)	(23,708)
Итого дебиторская задолженность по финансовой аренде	<u>284,647</u>	<u>225,081</u>
Текущая часть	41,810	47,899
Долгосрочная часть	<u>336,607</u>	<u>200,890</u>
Чистые инвестиции в финансовую аренду до вычета резерва	378,417	248,789
Резерв под обесценение	(93,770)	(23,708)
Чистые инвестиции в финансовую аренду	<u>284,647</u>	<u>225,081</u>

По состоянию на 30 июня 2015 года стоимость активов, изъятых в результате взыскания, и учитываемых в составе основных средств, внеоборотных активов, предназначенных для продажи, и инвестиционной недвижимости, составила 1,894 млн. руб., 18,380 млн. руб. и 4,601 млн. руб., соответственно.

По состоянию на 31 декабря 2014 года стоимость активов, изъятых в результате взыскания, и учитываемых в составе основных средств, внеоборотных активов, предназначенных для продажи, и инвестиционной недвижимости, составила 1,903 млн. руб., 38,666 млн. руб. и 4,625 млн. руб., соответственно.

16. ИНВЕСТИЦИИ, ИМЕЮЩИЕСЯ В НАЛИЧИИ ДЛЯ ПРОДАЖИ

Инвестиции, имеющиеся в наличии для продажи, представлены следующим образом:

	Процентная ставка к номиналу	30 июня 2015 года	Процентная ставка к номиналу	31 декабря 2014 года
Государственные долгосрочные облигации, в иностранной валюте	6.85%-7.5%	1,948,099	6.85%-7.5%	813,049
Краткосрочные облигации, выпущенные Национальным банком Республики Беларусь, в иностранной валюте	6.26%-8.41%	696,515	6.26%	359,060
Облигации, выпущенные российскими эмитентами	4.77%-10.2%	659,026	4.77%-10.2%	512,971
Государственные долгосрочные облигации, в белорусских рублях	25.0%-26.0%	319,303	20.0%-21.0%	311,233
Облигации, выпущенные белорусскими банками, в белорусских рублях	25.0-27.0%	257,919	20.0-22.0%	248,368
Прочие некотируемые долевые инструменты		<u>539</u>		<u>539</u>
Итого инвестиции, имеющиеся в наличии для продажи		<u>3,881,401</u>		<u>2,245,220</u>

В соответствии с поправками от 28 октября 2008 года к МСФО (IAS) 39 «*Финансовые инструменты: признание и оценка*» (параграф 50B) и МСФО (IFRS) 7 «*Финансовые инструменты: раскрытие информации*», Банк принял решение о реклассификации 20 декабря 2014 года еврооблигаций, эмитированных резидентами Российской Федерации, на сумму 659,026 млн. руб. из категории активов, изменение справедливой стоимости которых отражается в составе прибылей или убытков, в состав инвестиций, имеющих в наличии для продажи.

Подходы к определению справедливой стоимости реклассифицированных инвестиций, имеющих в наличии для продажи, и анализ в разрезе уровней иерархии источников справедливой стоимости описаны в Примечании 30.

Убыток от изменения справедливой стоимости по данным финансовым активам, признанный в составе прочего совокупного дохода за 6 месяцев, закончившихся 30 июня 2015 года, составил 5,909 млн. руб.

17. ОСНОВНЫЕ СРЕДСТВА И НЕМАТЕРИАЛЬНЫЕ АКТИВЫ

В течение 6 месяцев, закончившихся 30 июня 2015 и 2014 годов, Банк приобрел основные средства и нематериальные активы общей стоимостью 317,309 млн. руб. и 75,395 млн. руб., соответственно.

В течение 6 месяцев, закончившихся 30 июня 2015 и 2014 годов, Банк реализовал основные средства и нематериальные активы с чистой балансовой стоимостью 238 млн. руб. и 477 млн. руб., соответственно.

18. ВНЕОБОРОТНЫЕ АКТИВЫ В НАЛИЧИИ ДЛЯ ПРОДАЖИ

По состоянию на 30 июня 2015 года и 31 декабря 2014 года в состав внеоборотных активов, предназначенных для продажи, включено имущество (преимущественно недвижимое), переданное Банку в погашение задолженности по кредитам либо полученное Банком путем обращения взыскания на предмет лизинга на сумму 18,380 млн. руб. и 38,666 млн. руб., соответственно.

По состоянию на 30 июня 2015 года руководство Банка имеет намерение реализовать имущество, классифицированное в состав внеоборотных активов в наличии для продажи. Банк планирует завершить сделки по реализации этих активов в течение ближайших 12 месяцев.

19. ИНВЕСТИЦИОННАЯ НЕДВИЖИМОСТЬ

По состоянию на 30 июня 2015 года и 31 декабря 2014 года в состав объектов инвестиционной недвижимости входило два здания общей балансовой стоимостью 4,601 млн. руб. и 4,625 млн. руб., соответственно, которые были реклассифицированы из категории внеоборотных активов, предназначенных для продажи, и в настоящее время сдаются Банком в операционную аренду.

20. ПРОЧИЕ АКТИВЫ

Прочие активы представлены следующим образом:

	30 июня 2015 года	31 декабря 2014 года
Прочие финансовые активы:		
Начисленные комиссионные доходы и неустойки	38,685	29,787
Расчеты по банковским платежным картам	12,490	13,119
Средства, подлежащие возмещению вследствие прекращения договора совместной деятельности	11,065	11,065
Прочие дебиторы	<u>21,623</u>	<u>18,561</u>
За вычетом резерва под обесценение	<u>(10,404)</u>	<u>(6,115)</u>
Итого прочие финансовые активы	<u>73,459</u>	<u>66,417</u>
Прочие нефинансовые активы:		
Предоплата за приобретаемые основные средства и прочие активы	138,351	102,272
Налоги к возмещению и предоплаты по налогам, кроме налогов на прибыль	79,289	48,332
Предоплаченные расходы и прочие нефинансовые активы	25,188	29,489
Материалы на складе	<u>8,778</u>	<u>8,379</u>
Итого прочие активы	<u>325,065</u>	<u>254,889</u>

Информация о движении резервов под обесценение по прочим активам за 6 месяцев, закончившихся 30 июня 2015 и 2014 годов, представлена в Примечании 4.

21. СРЕДСТВА БАНКОВ И ИНЫХ ФИНАНСОВЫХ УЧРЕЖДЕНИЙ

Средства банков и иных финансовых учреждений представлены следующим образом:

	30 июня 2015 года	31 декабря 2014 года
Кредиты банков и небанковских финансовых организаций	3,146,415	2,870,173
Кредиты, полученные от Европейского банка реконструкции и развития («ЕБРР»)	1,398,294	1,225,814
Корреспондентские счета и счета до востребования других банков	702,718	477,200
Кредиты, полученные от Евразийского банка развития ("ЕАБР")	165,621	422,990
Кредиты, полученные от Европейского фонда Юго-Восточной Европы («EFSE»)	<u>157,985</u>	<u>135,245</u>
Итого средства банков и иных финансовых учреждений	<u>5,571,033</u>	<u>5,131,422</u>

По состоянию на 30 июня 2015 года в состав средств банков и иных финансовых учреждений включены кредиты на сумму 3,922,722 млн. руб., полученные от трёх банков, обязательства перед каждым из которых превышали 10% суммы капитала Банка, что представляет значительную концентрацию (70% от общей суммы).

По состоянию на 31 декабря 2014 года в состав средств банков и иных финансовых учреждений включены кредиты на сумму 3,263,634 млн. руб., полученные от пяти банков и небанковских финансовых организаций, обязательства перед каждым из которых превышали 10% суммы капитала Банка, что представляет значительную концентрацию (64% от общей суммы).

22. СЧЕТА КЛИЕНТОВ

Счета клиентов представлены следующим образом:

	30 июня 2015 года	31 декабря 2014 года
Срочные депозиты	9,530,635	7,711,596
Текущие/расчетные счета и депозиты до востребования	3,419,645	4,816,087
Итого счета клиентов	12,950,280	12,527,683

По состоянию на 30 июня 2015 года и 31 декабря 2014 года счета клиентов на сумму 3,560,145 млн. руб. (27% от общей суммы) и 4,886,600 млн. руб. (39% от общей суммы), соответственно, составляют остатки на счетах трех и пяти клиентов, соответственно, что представляет значительную концентрацию.

По состоянию на 30 июня 2015 и 31 декабря 2014 годов счета клиентов на сумму 88,154 млн. руб. и 132,034 млн. руб., соответственно, удерживались в качестве обеспечения по аккредитивам, гарантиям и кредитам, предоставленным Банком.

Анализ по секторам:

	30 июня 2015 года	31 декабря 2014 года
Физические лица	6,638,723	5,049,446
Транспортировка газа	3,228,684	4,023,454
Финансовые и страховые компании	556,297	294,747
Машиностроение	512,349	589,130
Торговля	460,589	930,884
Нефтяная промышленность	369,027	114,172
Строительство	210,915	373,431
Инвестиции в недвижимость	163,780	44,821
Прочая промышленность	140,220	277,398
Транспорт	129,512	122,704
Химия и нефтехимия	58,813	95,665
Пищевая промышленность	58,760	60,397
Сельское хозяйство	50,566	34,112
Медиа бизнес	20,790	19,186
Лесная промышленность	16,107	29,946
Легкая промышленность	13,763	59,111
Металлургия	5,891	45,842
Энергетика	5,105	282
Связь	3,401	5,104
Прочие	306,988	357,851
Итого счета клиентов	12,950,280	12,527,683

23. ВЫПУЩЕННЫЕ ДОЛГОВЫЕ ЦЕННЫЕ БУМАГИ

Выпущенные долговые ценные бумаги представлены облигациями, держателями которых являются физические и юридические лица.

	30 июня 2015 года	31 декабря 2014 года
Облигации, выпущенные банком, держателями которых являются юридические лица	384,320	542,521
Облигации, выпущенные банком, держателями которых являются физические лица	189,102	198,243
Итого выпущенные долговые ценные бумаги	573,422	740,764

24. ПРОЧИЕ ОБЯЗАТЕЛЬСТВА

Прочие обязательства представлены следующим образом:

	30 июня 2015 года	31 декабря 2014 года
Прочие финансовые обязательства:		
Расчеты по приобретаемым основным средствам и прочим активам	57,278	9,193
Расчеты по прочим банковским операциям и начисленные расходы	24,670	22,748
Резервы по гарантиям и прочим условным обязательствам	10,676	9,406
Итого прочие финансовые обязательства	92,624	41,347
Прочие нефинансовые обязательства:		
Обязательства по оплате труда работникам	28,950	28,241
Задолженность по взносам в резерв Агентства по гарантированному возмещению банковских вкладов (депозитов) физических лиц	19,795	15,077
Налоги к уплате, кроме налогов на прибыль	8,845	21,891
Прочие нефинансовые обязательства	709	1,559
Итого прочие обязательства	150,923	108,115

Движение резервов по гарантиям и прочим условным обязательствам за 6 месяцев, закончившихся 30 июня 2015 и 2014 годов, представлено в Примечании 4.

25. СУБОРДИНИРОВАННЫЕ ЗАЙМЫ

	Валюта	Срок погашения	Процентная ставка	30 июня 2015 года	31 декабря 2014 года
Субординированный заем от «Газпромбанк» (Акционерное общество)	Российские рубли	14 января 2022 года	8.25%	1,413,054	-
Субординированный заем от ПАО «Газпром»	Российские рубли	17 января 2022 года	8.25%	1,366,896	-
Итого субординированные займы				2,779,950	-

Выплаты по данной задолженности являются субординированными по отношению к погашению Банком прочих обязательств перед всеми другими кредиторами.

26. УСТАВНЫЙ КАПИТАЛ

По состоянию на 30 июня 2015 и 31 декабря 2014 года объявленный, выпущенный и полностью оплаченный уставный капитал Банка состоял из 1,252,008,799,649 простых акций и 260,044,863 привилегированных акций номинальной стоимостью 1 руб. каждая (историческая стоимость). С учетом эффекта инфляции в размере 1,877,825 млн. руб. по состоянию на 30 июня 2015 и 31 декабря 2014 года размер уставного фонда Банка составлял 3,130,094 млн. руб.

Все простые акции относятся к одному классу и имеют один голос. Привилегированные акции не имеют голоса. Привилегированные акции дают право на получение ежегодных дивидендов, размер которых определяется ежегодным собранием акционеров, но не может составлять менее 1% от номинальной стоимости акций. Решение о выплате дивидендов принимается общим собранием акционеров по рекомендации Совета директоров. Банк не несет обязательств по выкупу у акционеров привилегированных акций Банка, за исключением случаев, предусмотренных законодательством Республики Беларусь, а также случаев добровольного принятия на себя такого обязательства.

В течение 6 месяцев, закончившихся 30 июня 2015 года, Банк объявил и выплатил дивиденды за 2014 год по простым и привилегированным акциям в размере 229,993 млн. руб. и 48 млн. р., соответственно. Дивиденды, приходящейся на 1 простую акцию, составил 0.18365 руб., на 1 привилегированную акцию – 0.18458 руб.

По результатам работы Банка за 2013 год акционерами было принято решение не направлять прибыль на выплату дивидендов.

27. ОБЯЗАТЕЛЬСТВА БУДУЩИХ ПЕРИОДОВ И УСЛОВНЫЕ ФИНАНСОВЫЕ ОБЯЗАТЕЛЬСТВА

В процессе своей деятельности для удовлетворения потребностей клиентов Банк использует финансовые инструменты с внебалансовыми рисками. Данные инструменты, несущие в себе кредитные риски различной степени, не отражаются в промежуточном сокращенном бухгалтерском балансе.

Максимальный размер риска Банка по условным финансовым обязательствам и обязательствам по выдаче кредитов в случае неисполнения второй стороной по сделке своих обязательств и обесценении всех встречных требований, обеспечения или залога эквивалентен договорной стоимости этих инструментов.

По состоянию на 30 июня 2015 года и 31 декабря 2014 года номинальные суммы или суммы согласно договорам условных обязательств и обязательств по кредитам составляли:

	30 июня 2015 года	31 декабря 2014 года
Условные обязательства и обязательства по кредитам:		
Обязательства по кредитам и неиспользованным кредитным линиям, расторгаемые	2,149,091	1,299,823
Выпущенные гарантии и аналогичные обязательства	851,934	849,437
Аккредитивы непокрытые	49,978	110,241
Аккредитивы покрытые	38,881	31,969
Аккредитивы непокрытые, аппликантом по которым является Банк	<u>26,819</u>	<u>22,720</u>
Итого условные обязательства и обязательства по кредитам	<u>3,116,703</u>	<u>2,314,190</u>

Резервы по гарантиям и прочим условным обязательствам отражаются в составе прочих обязательств (Примечание 24).

Судебные иски – Время от времени в процессе деятельности Банка клиенты и контрагенты выдвигают претензии к Банку. По мнению руководства, в результате разбирательства по ним Банк не понесет существенных убытков и, соответственно, резервы в промежуточной сокращенной финансовой информации не создавались.

Пенсионные выплаты – В соответствии с законодательством Республики Беларусь все сотрудники Банка имеют право на государственное пенсионное обеспечение. По состоянию на 30 июня 2015 года и 31 декабря 2014 года у Банка не было обязательств перед своими нынешними или бывшими сотрудниками по дополнительным пенсионным выплатам, оплате медицинского обслуживания после ухода на пенсию, страховым выплатам или иным льготам при уходе на пенсию.

Законодательство – Некоторые положения белорусского хозяйственного и, в частности, налогового законодательства могут иметь различные толкования и применяться непоследовательно. Кроме того, поскольку интерпретация законодательства руководством может отличаться от возможных официальных интерпретаций, а соблюдение законодательства может быть оспорено контролирующими органами, это может приводить к начислению дополнительных налогов, штрафов, а также другим превентивным мерам. Руководство Банка полагает, что Банк произвел все необходимые налоговые и прочие платежи или начисления, соответственно, какие-либо дополнительные резервы в

промежуточной сокращенной финансовой информации не создавались. Контролирующие органы могут проверять предыдущие налоговые периоды.

Операционная среда – В первой половине 2015 года в мировой экономике отмечалась разнонаправленная динамика развития в разрезе регионов. Устойчивый рост демонстрировали США, страны ЕС и Япония. В тоже время большинство развивающихся экономик испытывали существенные сложности. Основными драйверами, оказывающими воздействие на мировую экономику, выступили: падение фондового рынка Китая, процесс принятия решения по ядерной программе Ирана, решение долговой проблемы Греции, геополитическая напряженность в ряде регионов, волатильность цен на нефть, неопределенность по вопросу повышения ставки ФРС США. Также существенно влияние оказывает рецессия экономики России что, помимо внутренних проблем, обусловлено низкими ценами на нефть и двухсторонними санкциями, связанными с конфликтом на Украине. Санкции в отношении субъектов Российской Федерации зачастую затрагивают интересы и белорусских предпринимателей ввиду тесной интеграции экономик. ОАО «Белгазпромбанк» не является санкционированным лицом (Примечание 1).

Банк в ходе своей деятельности осуществляет ряд операций с резидентами Российской Федерации, а также с резидентами Республики Беларусь, испытывающими влияние на свою финансово-хозяйственную деятельность со стороны субъектов Российской Федерации. Неблагоприятные экономические условия в Российской Федерации способны оказать негативное влияние на деятельность Банка. Однако, Банк проводит политику, которая обеспечивает финансовую устойчивость, что, по мнению Руководства, позволит адекватно реагировать на возможное ухудшение ситуации.

На внутреннем денежно-кредитном рынке Республики Беларусь в первой половине 2015 года наблюдалась постепенная стабилизация. Произведен переход на новый механизм курсообразования, в результате чего была усилена роль рыночных факторов при формировании обменного курса белорусского рубля, что способствует уменьшению рисков накопления внешних дисбалансов. Происходит постепенное снижение уровня процентных ставок, что является фактором роста экономики, а также снижает процентные риски. По итогам полугодия произошло улучшение ситуации с ликвидностью банков по сравнению с началом года. Наблюдается динамика устойчивого замедления роста уровня цен. По результатам первого полугодия инфляция в целом за 2015 год ожидается ниже целевого параметра – в пределах 15–18 процентов.

Регулятором осуществляются действия направленные на повышение устойчивости банковского сектора. Так, принимая во внимание готовность банков к выполнению показателей капитала и левереджа в соответствии со стандартами Базель III, Национальным банком принято решение об их введении в качестве нормативов безопасного функционирования с 1 января 2016 года.

28. УПРАВЛЕНИЕ КАПИТАЛОМ

Приведенная ниже таблица представляет анализ источников регулятивного капитала Банка в целях определения достаточности капитала в соответствии с правилами, установленными Базельским соглашением (Базель II):

	30 июня 2015 года	31 декабря 2014 года
Состав регулятивного капитала:		
Капитал первого уровня:		
Уставный капитал	3,130,094	3,130,094
Нераспределенная прибыль	411,686	153,219
Итого капитал первого уровня	<u>3,541,780</u>	<u>3,283,313</u>
Фонд переоценки по справедливой стоимости инвестиций, имеющихся в наличии для продажи	633	(26,416)
Субординированные займы, ограниченные до 50% от капитала первого уровня	<u>1,770,890</u>	<u>-</u>
Итого регулятивный капитал	<u>5,313,303</u>	<u>3,256,897</u>
Активы, взвешенные с учетом риска	<u>30,111,218</u>	<u>22,941,184</u>
Коэффициенты достаточности капитала:		
Капитал первого уровня	12%	14%
Итого капитал	18%	14%

В соответствии с установленными количественными показателями с целью обеспечения достаточности капитала Банк обязан выполнять требования, касающиеся минимальных сумм и нормативов соотношения общей суммы капитала (10%) и капитала первого уровня (5%) к общей сумме активов, взвешенных с учетом риска.

Банк управляет капиталом в целях соблюдения требований законодательства и обеспечения непрерывности деятельности, при этом ставит задачу по максимизации прибыли акционеров путем оптимизации соотношения обязательств и капитала Банка.

Руководство Банка анализирует структуру капитала на ежемесячной основе. В процессе этого анализа руководство определяет уровень достаточности капитала, сопоставляя нормативный уровень капитала с количественно выраженными рисками (активами, взвешенными с учетом риска). Руководство Банка оценивает объем капитала, необходимого для достижения стратегических целей Банка, и позволяющего обеспечить в планируемой перспективе необходимый прирост активов, а также оптимальное соотношение доходности и достаточности капитала с учетом требований акционеров, партнеров Банка и органов банковского надзора и регулирования. Банк осуществляет анализ факторов риска, влияющих на изменение капитала и оптимизацию таких рисков путем проведения сбалансированной политики фондообразования.

29. ОПЕРАЦИИ СО СВЯЗАННЫМИ СТОРОНАМИ

При рассмотрении каждой возможной связанной стороны особое внимание уделяется содержанию отношений, а не только их юридической форме. Информация об операциях Банка со связанными сторонами представлена далее:

	6 месяцев, закончившихся 30 июня 2015 года		6 месяцев, закончившихся 30 июня 2014 года	
	Операции со связанными сторонами	Итого по категории в соответствии со статьями финансовой информации	Операции со связанными сторонами	Итого по категории в соответствии со статьями финансовой информации
Процентные доходы	41,131	1,519,467	19,675	1,066,112
– акционеры	1,996		44	
– компании под общим контролем	38,329		18,798	
– ключевой управленческий персонал	806		833	
Процентные расходы	(392,405)	(942,831)	(171,176)	(553,826)
– акционеры	(149,724)		(35,426)	
– компании под общим контролем	(238,595)		(129,380)	
– ключевой управленческий персонал	(4,086)		(6,370)	
Чистая прибыль по операциям с финансовыми инструментами, отражаемыми по справедливой стоимости через прибыли или убытки	31,083	616,020	-	187,243
– акционеры	34,186		-	
– компании под общим контролем	(3,103)		-	
Доходы по услугам и комиссии	12,192	205,414	11,953	189,334
– акционеры	60		46	
– компании под общим контролем	12,132		11,907	
Расходы по услугам и комиссии	(1,390)	(34,157)	(1,589)	(38,442)
– акционеры	(268)		(1,459)	
– компании под общим контролем	(1,122)		(130)	
Формирование резерва под обесценение активов, по которым начисляются проценты	(94)	(275,885)	(13)	(74,113)
– компании под общим контролем	(5)		-	
– ключевой управленческий персонал	(89)		(13)	
Прочие доходы	555	23,374	485	13,615
– компании под общим контролем	555		485	
Операционные расходы	(97,940)	(530,952)	(46,688)	(421,229)
– компании под общим контролем	(10,665)		(7,304)	
– ключевой управленческий персонал	(87,275)		(39,384)	

За 6 месяцев, закончившихся 30 июня 2015 и 2014 годов, вознаграждение ключевого управленческого персонала представляло собой краткосрочные вознаграждения.

В промежуточном сокращенном бухгалтерском балансе по состоянию на 30 июня 2015 года и 31 декабря 2014 года были отражены следующие суммы, возникшие по операциям со связанными сторонами:

	30 июня 2015 года		31 декабря 2014 года	
	Остатки по операциям со связанными сторонами	Итого по категории в соответствии со статьями финансовой информации	Остатки по операциям со связанными сторонами	Итого по категории в соответствии со статьями финансовой информации
Денежные средства и их эквиваленты	89,521	1,909,697	105,002	4,279,752
– акционеры	57,961		61,714	
– компании под общим контролем	31,560		43,288	
Производные финансовые инструменты, актив	316	1,213,423	-	1,472,821
– акционеры	233		-	
– компании под общим контролем	83		-	
Кредиты, предоставленные клиентам, до вычета резервов под обесценение	7,379	16,764,375	11,117	12,816,326
– компании под общим контролем	-		472	
– ключевой управленческий персонал	7,379		10,645	
Резервы под обесценение	(165)	(602,253)	(259)	(391,837)
– компании под общим контролем	-		(5)	
– ключевой управленческий персонал	(165)		(254)	
Инвестиции, имеющиеся в наличии для продажи	505,520	3,881,401	399,016	2,245,220
– компании под общим контролем	505,520		399,016	
Прочие активы	1,305	325,065	1,622	254,889
– компании под общим контролем	1,303		1,569	
– ключевой управленческий персонал	2		53	
Производные финансовые инструменты, обязательства	281	29,824	-	304
– акционеры	281		-	
Средства банков и иных финансовых учреждений	2,303,575	5,571,033	1,982,446	5,131,422
– акционеры	2,137,191		1,241,829	
– компании под общим контролем	166,384		740,617	
Счета клиентов	3,803,162	12,950,280	5,034,555	12,527,683
– акционеры	937		112	
– компании под общим контролем	3,716,538		4,980,001	
– ключевой управленческий персонал	85,687		54,442	
Прочие обязательства	5,919	150,923	7,534	108,115
– акционеры	3,837		3,568	
– компании под общим контролем	27		1,496	
– ключевой управленческий персонал	2,055		2,470	
Субординированные займы	2,779,950	2,779,950	-	-
– акционеры	2,779,950		-	
Условные обязательства	36,893	3,116,703	29,405	2,314,190
– компании под общим контролем	33,084		26,136	
– ключевой управленческий персонал	3,809		3,269	

Конечной контролирующей стороной Банка является ПАО «Газпром», контрольный пакет акций которого принадлежит Правительству Российской Федерации.

30. СПРАВЕДЛИВАЯ СТОИМОСТЬ ФИНАНСОВЫХ ИНСТРУМЕНТОВ

В соответствии с МСФО справедливая стоимость определяется с учетом цены, которая была бы получена при продаже актива или уплачена при передаче обязательства в рамках обычной сделки между участниками рынка на дату оценки.

В следующей таблице раскрывается балансовая стоимость финансовых активов и обязательств Банка, балансовая стоимость которых приблизительно равна их справедливой стоимости:

	30 июня 2015 года		30 декабря 2014 года	
	Балансовая стоимость	Справедливая стоимость	Балансовая стоимость	Справедливая стоимость
Денежные средства и их эквиваленты	1,909,697	1,909,697	4,279,752	4,279,752
Средства в Национальном банке Республики Беларусь, банках и иных финансовых учреждениях	302,961	302,961	124,933	124,933
Кредиты, предоставленные клиентам	16,161,852	16,161,852	12,424,489	12,424,489
Прочие финансовые активы	73,459	73,459	66,417	66,417
Кредиты Национального Банка Республики Беларусь	96,192	96,192	96,192	96,192
Средства банков и иных финансовых учреждений	5,571,033	5,571,033	5,131,422	5,131,422
Счета клиентов	12,950,280	12,950,280	12,527 683	12,527 683
Выпущенные долговые ценные бумаги	573,422	581,885	740,764	740,764
Субординированные займы	2,779,950	2,779,950	-	-
Прочие финансовые обязательства	92,624	92,624	41,347	41,347

Для финансовых активов и обязательств, учитываемых по амортизированной стоимости, с коротким сроком погашения (менее 3 месяцев) предполагается, что балансовая стоимость приблизительно равна справедливой стоимости. Данное допущение также применяется к депозитам до востребования и текущим счетам, не имеющим срока погашения.

Средства в Национальном банке Республики Беларусь, банках и иных финансовых учреждениях

Справедливая стоимость срочных депозитов в банках, по мнению руководства, существенно не отличается от балансовой стоимости, так как все депозиты размещены под плавающую процентную ставку, либо фиксированную ставку, которая соответствует рыночной.

Кредиты, предоставленные клиентам

Кредиты, предоставленные клиентам, имеют как плавающие, так и фиксированные процентные ставки. По причине отсутствия в Республике Беларусь активного вторичного рынка таких кредитов и средств надежная оценка рыночной стоимости данного портфеля отсутствует.

- Справедливая стоимость кредитов с плавающими ставками, по мнению руководства, незначительно отличается от их балансовой стоимости.
- По кредитам с фиксированными ставками существует практика пересмотра процентных ставок с целью отражения текущих рыночных условий, в результате чего проценты по большинству остатков начисляются по ставкам, приблизительно равным рыночным. Ввиду указанных факторов справедливая стоимость по кредитам с фиксированной ставкой также существенно не отличается от их балансовой стоимости.

Кредиты Национального банка Республики Беларусь

Справедливая стоимость кредита Национального банка Республики Беларусь, по мнению руководства, существенно не отличается от балансовой стоимости, так как кредит привлечен под плавающую процентную ставку, которая соответствует рыночным условиям.

Средства банков и иных финансовых учреждений

Кредиты, полученные от банков и иных финансовых учреждений, имеют как плавающие, так и фиксированные процентные ставки.

- Справедливая стоимость привлеченных средств с плавающими ставками, по мнению руководства, незначительно отличается от их балансовой стоимости.
- По большинству кредитов с фиксированной ставкой сроки погашения не превышают одного года. Ввиду указанных факторов справедливая стоимость по кредитам с фиксированной ставкой также существенно не отличается от их балансовой стоимости.

Счета клиентов

Депозиты клиентов имеют как плавающие, так и фиксированные процентные ставки.

- Справедливая стоимость депозитов с плавающими ставками, по мнению руководства, незначительно отличается от их балансовой стоимости.
- По депозитам с фиксированными ставками существует практика пересмотра процентных ставок с целью отражения текущих рыночных условий, в результате чего проценты по большинству остатков начисляются по ставкам, приблизительно равным рыночным. Ввиду указанных факторов справедливая стоимость по депозитам с фиксированной ставкой также существенно не отличается от их балансовой стоимости.

Выпущенные долговые ценные бумаги

Долговые ценные бумаги выпущены Банком под фиксированные ставки. Справедливая стоимость выпущенных долговых ценных бумаг, учитываемых по амортизированной стоимости, рассчитывается как приведенная стоимость денежных потоков, используя преобладающие рыночные ставки по инструментам со схожими характеристиками. Исходные данные относятся к Уровню 2 иерархии справедливой стоимости.

Субординированные займы

Справедливая стоимость субординированных займов, по мнению руководства, существенно не отличается от балансовой стоимости, так как займы привлечены под процентную ставку, которая соответствует рыночным условиям на отчетную дату.

Справедливая стоимость финансовых активов и финансовых обязательств Банка, учитываемых по справедливой стоимости на постоянной основе

Некоторые финансовые активы и финансовые обязательства Банка учитываются по справедливой стоимости на конец каждого отчетного периода. В таблице ниже приведена информация относительно того, как определяется справедливая стоимость данных финансовых активов и финансовых обязательств (в частности, используемые методики оценки и исходные данные).

Финансовые активы/ финансовые обязательства	Справедливая стоимость на		Иерархия справедливой стоимости	Методика(-и) оценки и ключевые исходные данные	Значительные ненаблюдаемые исходные данные	Зависимость ненаблюдаемых исходных данных и справедливой стоимости
	30 июня 2015 года	31 декабря 2014 года				
Производные финансовые инструменты (активы) (Примечание 13)	4,674	32,194	Уровень 2	Дисконтированные потоки денежных средств. Будущие потоки денежных средств оцениваются с использованием модели паритета процентных ставок. В качестве ставок используются ставки по краткосрочным межбанковским размещениям, номинированным в соответствующей валюте и имеющим соответствующий срок обращения.	Не применимо	Не применимо
Производные финансовые инструменты (активы) с Национальным банком Республики Беларусь (Примечание 13)	1,208,749	1,440,627	Уровень 3	Дисконтирование денежных потоков. Будущие потоки денежных средств оцениваются с использованием модели паритета процентных ставок. Ставки для иностранной валюты, используемые для расчета, определены на основе безрисковых процентных ставок по инструментам в соответствующей валюте с существенными корректировками на риск дефолта, основанный на рейтинге контрагента. Ставки для белорусского рубля определены как средние ставки по финансовым инструментам, имеющим соответствующий срок обращения и тип контрагента.	Средняя ставка доходностей аналогичных по сроку до погашения, валюте, контрагенту варьируется от 7% до 10%, по белорусским рублям - от 26% до 28%	Чем выше ставка доходности по валюте, тем ниже справедливая стоимость.
Ценные бумаги, отражаемые по справедливой стоимости черезприбыли или убытки (Примечание 12)	963,053	332,051	Уровень 2	Котировочные цены покупателя на неактивном рынке.	Не применимо	Не применимо

Финансовые активы/ финансовые обязательства	Справедливая стоимость на		Иерархия справедливой стоимости	Методика(-и) оценки и ключевые исходные данные	Значительные ненаблюдаемые исходные данные	Зависимость ненаблюдаемых исходных данных и справедливой стоимости
	30 июня 2015 года	31 декабря 2014 года				
Ценные бумаги, реклассифицированные в категорию Инвестиции, имеющиеся в наличии для продажи (Примечание 16)	659,026	512,971	Уровень 2	Котировочные цены покупателя на неактивном рынке	Не применимо	Не применимо
Прочие инвестиции, имеющиеся в наличии для продажи, за вычетом долевого участия (Примечание 16)	3,221,836	1,731,710	Уровень 2	Дисконтированные потоки денежных средств. В качестве ставок используются ставки по финансовым инструментам с аналогичным уровнем риска, номинированным в соответствующей валюте и имеющим соответствующий срок обращения.	Не применимо	Не применимо
Производные финансовые инструменты (обязательства) (Примечание 13)	18,009	304	Уровень 2	Дисконтированные потоки денежных средств. Будущие потоки денежных средств оцениваются с использованием модели паритета процентных ставок. В качестве ставок используются ставки с суверенным уровнем риска по финансовым инструментам, номинированным в соответствующей валюте и имеющим соответствующий срок обращения.	Не применимо	Не применимо

Финансовые активы/ финансовые обязательства	Справедливая стоимость на		Иерархия справедливой стоимости	Методика(-и) оценки и ключевые исходные данные	Значительные ненаблюдаемые исходные данные	Зависимость ненаблюдаемых исходных данных и справедливой стоимости
	30 июня 2015 года	31 декабря 2014 года				
Производные финансовые инструменты с ценными бумагами (обязательства) (Примечание 13)	11,815	-	Уровень 2	<p>Нетто-результат между справедливой стоимостью требования по получению денежных средств/ценных бумаг и обязательства по поставке/уплате ценных бумаг/денежных средств.</p> <p>В качестве справедливой стоимости требования/обязательства по ценным бумагам принимаются дисконтированные потоки денежных средств. В качестве ставок используются ставки по финансовым инструментам с аналогичным уровнем риска, номинированным в соответствующей валюте и имеющим соответствующий срок обращения.</p> <p>В качестве справедливой стоимости требования/обязательства по получению/поставке денежных средств принимается величина денежного потока, рассчитанная исходя из срока и условий контракта.</p>	Не применимо	Не применимо

В финансовой отчетности за год, закончившийся 31 декабря 2014 года, производные финансовые инструменты, справедливая стоимость которых определяется на основании существенных ненаблюдаемых данных в размере 1,440,627 млн. руб., были отнесены к Уровню 2 иерархии справедливой стоимости, а ценные бумаги, отражаемые по справедливой стоимости через прибыли или убытки, в размере 332,051 млн. руб. были отнесены к Уровню 1 иерархии справедливой стоимости. При подготовке промежуточной сокращенной финансовой информации в целях более достоверного представления информации об уровнях иерархии исходных данных в текущих условиях Руководством было принято решение об отнесении указанных производных финансовых инструментов к Уровню 3, указанных ценных бумаг – к Уровню 2.

Ценные бумаги, выпущенные российскими эмитентами, по состоянию на 31 декабря 2014 года были отнесены Банком к Уровню 3 иерархии справедливой стоимости, в начале отчетного периода, закончившегося 30 июня 2015 года Банком в связи с активизацией сделок на российском долговом рынке Банком было принято решение для определения справедливой стоимости указанных ценных бумаг использовать котировки рынка ценных бумаг, в связи с чем был осуществлен перевод ценных бумаг в Уровень 2 иерархии справедливой стоимости.

В следующей таблице представлена общая сумма прибыли и убытка за отчетный период, признанная в отчете о прибыли и убытках и прочем совокупном доходе по финансовым активам Уровня 3, которые учитываются по справедливой стоимости:

	Производные финансовые инструменты	Ценные бумаги, реклассифицирован- ные в категорию Инвестиции, имеющиеся в наличии для продажи
31 декабря 2014 года	1,440,627	512,971
Доходы/(расходы), признанные в отчете о прибыли и убытках, в том числе	455,691	-
реализованные доходы	141,679	-
нереализованные доходы	314,012	-
Исполнение производных финансовых инструментов	(687,569)	-
Перевод в Уровень 2 иерархии справедливой стоимости	-	(512,971)
30 июня 2015 года	1,208,749	-

В следующей таблице представлена общая сумма прибыли и убытка за период, закончившийся 30 июня 2014 года, признанная в отчете о прибыли и убытках и прочем совокупном доходе по финансовым активам Уровня 3, которые учитываются по справедливой стоимости:

	Производные финансовые инструменты
31 декабря 2013 года	1,709,603
Доходы/(расходы), признанные в отчете о прибыли и убытках, в том числе	(3,992)
реализованные доходы	-
нереализованные доходы	155,843
Эффект гиперинфляции	(159,835)
30 июня 2014 года	1,705,611

Для производных финансовых инструментов, оцененных на Уровне 3, Банк контролирует чувствительность к изменчивости процентных ставок, которые используются при расчете их справедливой стоимости. Сценарий, используемый для данного анализа, предполагает процентное изменение процентных ставок и подразумевает, что все прочие переменные остаются неизменными. В приведенной ниже таблице представлен анализ чувствительности прибыли банка до налогообложения к изменению применяемых ставок при оценке производных финансовых инструментов Уровня 3 за 6 месяцев, закончившихся 30 июня 2015 года:

	Процентная ставка в валюте		Процентная ставка в белорусских рублях	
	+2%	-2%	+5%	-5%
Влияние на прибыль до налогообложения				
Производные финансовые инструменты (активы)	(9,600)	9,882	4,738	(5,051)
Влияние на прибыль с учетом налогообложения	(7,200)	7,412	3,554	(3,788)

В течение года, закончившегося 31 декабря 2014 года, Банк осуществил перевод из уровня 1 в уровень 3 иерархии справедливой стоимости для еврооблигаций российских эмитентов. Перевод был вызван отсутствием активного рынка таких финансовых инструментов, как суверенные еврооблигации Российской Федерации, еврооблигации российских банков и предприятий, в результате чего отсутствовали объективные ориентиры для фундаментальной оценки стоимости финансовых активов по моделям, применяемым ранее.

31. СОБЫТИЯ ПОСЛЕ ОТЧЕТНОЙ ДАТЫ

В соответствии с официальными данными, опубликованными Национальным статистическим комитетом Республики Беларусь, инфляция в Республике Беларусь за 6 месяцев 2015 года, закончившихся 30 июня 2015 года составила 7,3%.