

ОАО «БЕЛГАЗПРОМБАНК»

Промежуточная сокращенная финансовая информация

За 9 месяцев, закончившихся 30 сентября 2015 года
(не аудировано)

ОАО «БЕЛГАЗПРОМБАНК»

СОДЕРЖАНИЕ

	Страница
ПРОМЕЖУТОЧНАЯ СОКРАЩЕННАЯ ФИНАНСОВАЯ ИНФОРМАЦИЯ ЗА 9 МЕСЯЦЕВ, ЗАКОНЧИВШИХСЯ 30 СЕНТЯБРЯ 2015 ГОДА:	
Промежуточный сокращенный отчет о прибылях и убытках	3
Промежуточный сокращенный отчет о совокупном доходе	4
Промежуточный сокращенный бухгалтерский баланс	5
Промежуточный сокращенный отчет об изменениях в капитале	6
Промежуточный сокращенный отчет о движении денежных средств	7-8
Выборочные примечания к промежуточной сокращенной финансовой информации	9-39

ОАО «БЕЛГАЗПРОМБАНК»
ПРОМЕЖУТОЧНЫЙ СОКРАЩЕННЫЙ ОТЧЕТ О ПРИБЫЛЯХ И УБЫТКАХ
ЗА 9 МЕСЯЦЕВ, ЗАКОНЧИВШИХСЯ 30 СЕНТЯБРЯ 2015 ГОДА
(в миллионах белорусских рублей)

	Примечания	9 месяцев, закончившихся 30 сентября 2015 года (не аудировано)	9 месяцев, закончившихся 30 сентября 2014 года (не аудировано)
Процентные доходы	3, 28	2,285,487	1,567,771
Процентные расходы	3, 28	<u>(1,390,365)</u>	<u>(806,335)</u>
ЧИСТЫЙ ПРОЦЕНТНЫЙ ДОХОД ДО ФОРМИРОВАНИЯ РЕЗЕРВОВ ПОД ОБЕСЦЕНЕНИЕ АКТИВОВ, ПО КОТОРЫМ НАЧИСЛЯЮТСЯ ПРОЦЕНТЫ		895,122	761,436
Формирование резервов под обесценение активов, по которым начисляются проценты	4, 28	(584,653)	(76,632)
Восстановление ранее списанных активов		41,726	2,056
ЧИСТЫЙ ПРОЦЕНТНЫЙ ДОХОД		<u>352,195</u>	<u>686,860</u>
Чистая прибыль/(убыток) по операциям с иностранной валютой	5	394,106	(71,113)
Чистая прибыль по операциям с финансовыми инструментами, отражаемыми по справедливой стоимости через прибыли или убытки	6, 28	807,182	192,958
Доходы по услугам и комиссии	7, 28	307,290	296,262
Расходы по услугам и комиссии	7, 28	(51,402)	(59,252)
Чистая прибыль по операциям с драгоценными металлами		5,175	3,428
Формирование резервов по прочим операциям	4	(4,638)	(4,412)
Прочие доходы	8, 28	<u>30,733</u>	<u>26,548</u>
ЧИСТЫЕ НЕПРОЦЕНТНЫЕ ДОХОДЫ		<u>1,488,446</u>	<u>384,419</u>
ОПЕРАЦИОННЫЕ ДОХОДЫ		1,840,641	1,071,279
ОПЕРАЦИОННЫЕ РАСХОДЫ	9, 28	(747,481)	(589,109)
Убыток по чистой денежной позиции в связи с инфляцией		-	(317,687)
ПРИБЫЛЬ ДО НАЛОГООБЛОЖЕНИЯ		1,093,160	164,483
Расходы по налогу на прибыль	10	<u>(240,197)</u>	<u>(92,947)</u>
ЧИСТАЯ ПРИБЫЛЬ		<u>852,963</u>	<u>71,536</u>

От имени правления Банка:

 Председатель правления
 В.Д. Бабарико
 25 ноября 2015 года
 Минск

 Главный бухгалтер
 Т.М. Пивовар
 25 ноября 2015 года
 Минск


Примечания на стр. 9-39 являются неотъемлемой частью настоящей промежуточной сокращенной финансовой информации.

ОАО «БЕЛГАЗПРОМБАНК»


ПРОМЕЖУТОЧНЫЙ СОКРАЩЕННЫЙ ОТЧЕТ О СОВОКУПНОМ ДОХОДЕ ЗА 9 МЕСЯЦЕВ, ЗАКОНЧИВШИХСЯ 30 СЕНТЯБРЯ 2015 ГОДА (в миллионах белорусских рублей)

	9 месяцев, закончившихся 30 сентября 2015 года (не аудировано)	9 месяцев, закончившихся 30 сентября 2014 года (не аудировано)
ЧИСТАЯ ПРИБЫЛЬ	<u>852,963</u>	<u>71,536</u>
ПРОЧИЙ СОВОКУПНЫЙ ДОХОД		
Статьи, которые впоследствии могут быть реклассифицированы в состав прибылей или убытков:		
Совокупный доход, перенесенный в отчет о прибылях и убытках при выбытии инвестиций, имеющихся в наличии для продажи	(4,271)	(1,895)
Изменение справедливой стоимости инвестиций, имеющихся в наличии для продажи	40,742	8,366
Налог на прибыль	4,946	-
	<u> </u>	<u> </u>
ИТОГО ПРОЧИЙ СОВОКУПНЫЙ ДОХОД	<u>41,417</u>	<u>6,471</u>
ИТОГО СОВОКУПНЫЙ ДОХОД	<u>894,380</u>	<u>78,007</u>

От имени правления Банка:



Председатель правления
В.Д. Бабарико
25 ноября 2015 года
Минск



Главный бухгалтер
Т.М. Пивовар
25 ноября 2015 года
Минск

Примечания на стр. 9-39 являются неотъемлемой частью настоящей промежуточной сокращенной финансовой информации.

ОАО «БЕЛГАЗПРОМБАНК»

ПРОМЕЖУТОЧНЫЙ СОКРАЩЕННЫЙ БУХГАЛТЕРСКИЙ БАЛАНС ПО СОСТОЯНИЮ НА 30 СЕНТЯБРЯ 2015 ГОДА (в миллионах белорусских рублей)

	Примечания	30 сентября 2015 года (не аудировано)	31 декабря 2014 года
АКТИВЫ:			
Денежные средства и их эквиваленты	11, 28	3,398,881	4,279,752
Драгоценные металлы		6,613	5,831
Ценные бумаги, отражаемые по справедливой стоимости через прибыли или убытки	12	686,676	332,051
Производные финансовые инструменты, активы	13, 28	787,309	1,472,821
Средства в Национальном банке Республики Беларусь, банках и иных финансовых учреждениях	14	131,059	124,933
Кредиты, предоставленные клиентам	15, 28	17,623,841	12,424,489
Инвестиции, имеющиеся в наличии для продажи	16, 28	5,303,327	2,245,220
Основные средства и нематериальные активы	17	1,217,640	762,900
Внеоборотные активы в наличии для продажи	18	24,764	38,666
Инвестиционная недвижимость	19	4,589	4,625
Прочие активы	20, 28	288,991	254,889
ИТОГО АКТИВЫ		29,473,690	21,946,177
ОБЯЗАТЕЛЬСТВА И КАПИТАЛ			
ОБЯЗАТЕЛЬСТВА:			
Производные финансовые инструменты, обязательства	13, 28	13,820	304
Кредиты Национального банка Республики Беларусь		686,140	96,192
Средства банков и иных финансовых учреждений	21, 28	5,229,914	5,131,422
Счета клиентов	22, 28	15,943,198	12,527,683
Выпущенные долговые ценные бумаги	23	673,670	740,764
Обязательства по текущему налогу на прибыль		64,136	25,595
Обязательства по отложенным налогам	10	118,064	59,205
Прочие обязательства	24, 28	103,450	108,115
Субординированные займы	25, 28	2,720,062	-
Итого обязательства		25,552,454	18,689,280
КАПИТАЛ:			
Уставный капитал	26	3,130,094	3,130,094
Фонд переоценки по справедливой стоимости инвестиций, имеющихся в наличии для продажи		15,001	(26,416)
Нераспределенная прибыль		776,141	153,219
Итого капитал		3,921,236	3,256,897
ИТОГО ОБЯЗАТЕЛЬСТВА И КАПИТАЛ		29,473,690	21,946,177

От имени правления Банка:

Председатель правления
В.Д. Бабарико
25 ноября 2015 года
Минск

Главный бухгалтер
Т.М. Пивовар
25 ноября 2015 года
Минск


Примечания на стр. 9-39 являются неотъемлемой частью настоящей промежуточной сокращенной финансовой информации.

ОАО «БЕЛГАЗПРОМБАНК»


ПРОМЕЖУТОЧНЫЙ СОКРАЩЕННЫЙ ОТЧЕТ ОБ ИЗМЕНЕНИЯХ В КАПИТАЛЕ ЗА 9 МЕСЯЦЕВ, ЗАКОНЧИВШИХСЯ 30 СЕНТЯБРЯ 2015 ГОДА (в миллионах белорусских рублей)

	Примечания	Уставный капитал	Фонд переоценки по справедливой стоимости инвестиций, имеющихся в наличии для продажи	Нераспределенная прибыль	Итого капитал
31 декабря 2013 года		<u>3,130,094</u>	<u>(12,100)</u>	<u>29,778</u>	<u>3,147,772</u>
Итого совокупный доход за период (не аудировано)		-	6,471	71,536	78,007
30 сентября 2014 года (не аудировано)		<u>3,130,094</u>	<u>(5,629)</u>	<u>101,314</u>	<u>3,225,779</u>
31 декабря 2014 года		<u>3,130,094</u>	<u>(26,416)</u>	<u>153,219</u>	<u>3,256,897</u>
Итого совокупный доход за период (не аудировано)		-	41,417	852,963	894,380
Дивиденды объявленные и выплаченные (не аудировано)	26	-	-	(230,041)	(230,041)
30 сентября 2015 года (не аудировано)		<u>3,130,094</u>	<u>15,001</u>	<u>776,141</u>	<u>3,921,236</u>

От имени правления Банка:



 Председатель правления
 В.Д. Бабарико
 25 ноября 2015 года
 Минск



 Главный бухгалтер
 Т.М. Пивовар
 25 ноября 2015 года
 Минск

Примечания на стр. 9-39 являются неотъемлемой частью настоящей промежуточной сокращенной финансовой информации.

ОАО «БЕЛГАЗПРОМБАНК»

ОТЧЕТ О ДВИЖЕНИИ ДЕНЕЖНЫХ СРЕДСТВ ЗА 9 МЕСЯЦЕВ, ЗАКОНЧИВШИХСЯ 30 СЕНТЯБРЯ 2015 ГОДА (в миллионах белорусских рублей)

	Приме- чания	9 месяцев, закончившихся 30 сентября 2015 года (не аудировано)	9 месяцев, закончившихся 30 сентября 2014 года (не аудировано)
ДВИЖЕНИЕ ДЕНЕЖНЫХ СРЕДСТВ ОТ ОПЕРАЦИОННОЙ ДЕЯТЕЛЬНОСТИ:			
Чистая прибыль		852,963	71,536
Корректировки:			
Формирование резервов под обесценение активов, по которым начисляются проценты	4	584,653	76,632
Формирование резервов по прочим операциям	4	4,638	4,412
Чистое изменение справедливой стоимости производных финансовых инструментов		(344,197)	(135,456)
Чистое изменение справедливой стоимости драгоценных металлов		(177)	(1,561)
Чистое изменение справедливой стоимости ценных бумаг, отражаемых по справедливой стоимости через прибыли или убытки		(50,762)	(16,566)
Эффект от признания активов по нерыночной ставке		4,039	1,133
Амортизация основных средств, нематериальных активов и инвестиционной недвижимости и инвестиционной недвижимости		57,190	49,574
Доход от реализации основных средств и внеоборотных активов, предназначенных для продажи		(3,047)	(628)
Восстановление обязательств по оплате труда		(4,839)	(6,797)
Чистый процентный доход		(895,122)	(761,436)
Чистое изменение начисленных комиссионных доходов и неустойки		(12,571)	(12,393)
Прибыль от выбытия инвестиций, имеющих в наличии для продажи	8	(4,271)	(1,895)
Расходы по налогу на прибыль		240,197	92,947
Убыток по чистой денежной позиции в связи с инфляцией		-	317,687
Курсовые разницы, нетто	5	(85,782)	166,625
Движение денежных средств от операционной деятельности до изменения операционных активов и обязательств		<u>342,912</u>	<u>(156,186)</u>
Изменение операционных активов и обязательств (Увеличение)/уменьшение операционных активов:			
Минимальные обязательные резервы в Национальном банке Республики Беларусь		7,861	(3,785)
Средства в Национальном банке Республики Беларусь, банках и иных финансовых учреждениях		39,226	5,073
Драгоценные металлы		(605)	22,918
Ценные бумаги, отражаемые по справедливой стоимости через прибыли или убытки		(85,761)	-
Производные финансовые инструменты		1,052,736	155,669
Кредиты, предоставленные клиентам		(1,248,976)	(1,500,202)
Прочие активы		(33,585)	(32,022)
Увеличение/(уменьшение) операционных обязательств:			
Кредиты Национального банка Республики Беларусь		593,188	-
Средства банков и иных финансовых учреждений		(1,304,868)	68,256
Счета клиентов		(744,005)	1,600,938
Прочие обязательства		(21,188)	25,045
Проценты полученные		2,250,089	1,575,627
Проценты уплаченные		(1,318,052)	(801,151)
Налог на прибыль уплаченный		(137,851)	(129,458)
Чистый (отток)/приток денежных средств от операционной деятельности		<u>(608,879)</u>	<u>830,722</u>

ОАО «БЕЛГАЗПРОМБАНК»

ОТЧЕТ О ДВИЖЕНИИ ДЕНЕЖНЫХ СРЕДСТВ (ПРОДОЛЖЕНИЕ) ЗА 9 МЕСЯЦЕВ, ЗАКОНЧИВШИХСЯ 30 СЕНТЯБРЯ 2015 ГОДА (в миллионах белорусских рублей)

	Примечания	9 месяцев, закончившихся 30 сентября 2015 года (не аудировано)	9 месяцев, закончившихся 30 сентября 2014 года (не аудировано)
ДВИЖЕНИЕ ДЕНЕЖНЫХ СРЕДСТВ ОТ ИНВЕСТИЦИОННОЙ ДЕЯТЕЛЬНОСТИ:			
Приобретение основных средств и нематериальных активов		(479,032)	(194,911)
Поступления от продажи основных средств и нематериальных активов		5,955	1,405
Поступления от продажи внеоборотных активов, предназначенных для продажи		22,083	3,373
Приобретение инвестиций, имеющихся в наличии для продажи		(6,612,920)	(2,419,988)
Поступления от выбытия инвестиций, имеющихся в наличии для продажи		4,825,291	2,071,781
Чистый отток денежных средств от инвестиционной деятельности		<u>(2,238,623)</u>	<u>(538,340)</u>
ДВИЖЕНИЕ ДЕНЕЖНЫХ СРЕДСТВ ОТ ФИНАНСОВОЙ ДЕЯТЕЛЬНОСТИ:			
Поступление субординированных займов		2,265,519	-
Поступление от выпуска долговых ценных бумаг		229,835	114,463
Погашение долговых ценных бумаг		(589,334)	(23,506)
Погашение кредитов международных финансовых организаций		(465,571)	(1,195,570)
Привлечение кредитов международных финансовых организаций		-	1,203,554
Дивиденды уплаченные	26	<u>(230,041)</u>	<u>-</u>
Чистый приток денежных средств от финансовой деятельности		<u>1,210,408</u>	<u>98,941</u>
ЧИСТОЕ (СНИЖЕНИЕ)/УВЕЛИЧЕНИЕ ДЕНЕЖНЫХ СРЕДСТВ И ИХ ЭКВИВАЛЕНТОВ		(1,637,094)	391,323
Влияние изменения курсов иностранных валют на денежные средства и их эквиваленты		756,223	33,570
Влияние изменения инфляции на денежные средства и их эквиваленты		-	(301,025)
ДЕНЕЖНЫЕ СРЕДСТВА И ИХ ЭКВИВАЛЕНТЫ, на начало периода	11	<u>4,279,752</u>	<u>2,564,375</u>
ДЕНЕЖНЫЕ СРЕДСТВА И ИХ ЭКВИВАЛЕНТЫ, на конец периода	11	<u><u>3,398,881</u></u>	<u><u>2,688,243</u></u>

От имени правления Банка:

Председатель правления
В.Д. Бабарико
25 ноября 2015 года
Минск

Главный бухгалтер
Т.М. Пивовар
25 ноября 2015 года
Минск

Примечания на стр. 9-39 являются неотъемлемой частью настоящей промежуточной сокращенной финансовой информации.

ОАО «БЕЛГАЗПРОМБАНК»

ВЫБОРОЧНЫЕ ПРИМЕЧАНИЯ К ПРОМЕЖУТОЧНОЙ СОКРАЩЕННОЙ ФИНАНСОВОЙ ИНФОРМАЦИИ ЗА 9 МЕСЯЦЕВ, ЗАКОНЧИВШИХСЯ 30 СЕНТЯБРЯ 2015 ГОДА (в миллионах белорусских рублей, если не указано иное)

1. ОРГАНИЗАЦИЯ

Совместное белорусско-российское открытое акционерное общество «Белгазпромбанк» (далее – «Белгазпромбанк» или «Банк»), первоначальное название – «Банк Экоразвитие», было создано и зарегистрировано в Национальном банке Республики Беларусь (далее – «Национальный банк») в 1990 году в форме открытого акционерного общества. В марте 1994 года название Банка было изменено на «Банк Олимп». В 1996 году РАО «Газпром» (Российская Федерация) и «Газпромбанк» (ЗАО) (Российская Федерация) приобрели контрольный пакет акций Банка. В ноябре 1997 года Банк был преобразован в открытое акционерное общество «Белгазпромбанк».

Банк осуществляет свою деятельность на основании лицензии на осуществление банковской деятельности № 8, выданной 24 мая 2013 года Национальным банком Республики Беларусь. Банк принимает вклады населения и организаций, предоставляет кредиты и осуществляет переводы денежных средств на территории Республики Беларусь и за ее пределами, проводит валютно-обменные операции, операции с ценными бумагами, а также оказывает другие банковские услуги юридическим и физическим лицам.

Зарегистрированный офис Банка располагается по адресу: Республика Беларусь, г. Минск, ул. Притыцкого 60/2.

По состоянию на 30 сентября 2015 года и 31 декабря 2014 года структура уставного капитала Банка была представлена следующим образом:

Акционеры	%
ПАО «Газпром» (Российская Федерация)	49.66
«Газпромбанк» (Акционерное общество) (Российская Федерация)	49.66
ОАО «Газпром трансгаз Беларусь» (Республика Беларусь)	0.50
Государственный комитет по имуществу Республики Беларусь	0.18
Прочие	менее 0.01
Итого	100.00

В 2014 году в отношении ряда субъектов Российской Федерации были введены секторальные санкции OFAC и Совета ЕС. Данные санкции распространяются на компании, в которых доля собственности санкционированных лиц составляет 50% и более. ОАО «Белгазпромбанк» не является санкционированным лицом, поскольку эффективная доля владения Газпромбанк (Акционерное общество) в Банке на текущий момент составляет 49,673% (не подвергалось обзорной проверке), т.е. менее 50%. Факт того, что Банк не является санкционированным лицом, упоминается также в релизе рейтингового агентства Fitch Ratings от 28 ноября 2014 года.

Настоящая промежуточная сокращенная финансовая информация была утверждена руководством Банка 25 ноября 2015 года.

2. ОСНОВНЫЕ ПРИНЦИПЫ УЧЕТНОЙ ПОЛИТИКИ

Заявление о соответствии

Настоящая промежуточная сокращенная финансовая информация Банка была подготовлена в соответствии с Международным стандартом финансовой отчетности 34 «Промежуточная финансовая отчетность» («МСФО (IAS) 34»). Соответственно, она не включает всю информацию, требуемую международными стандартами финансовой отчетности (далее – «МСФО») для составления полной финансовой отчетности. Данная промежуточная

сокращенная финансовая информация должна рассматриваться совместно с годовой финансовой отчетностью Банка за год, закончившийся 31 декабря 2014 года.

Прочие критерии выбора принципов представления

При составлении промежуточной сокращенной финансовой информации Банк применял учетные политики, которые применялись при составлении финансовой отчетности за год, закончившийся 31 декабря 2014 года.

Ввиду того, что результаты деятельности Банка обусловлены и напрямую зависят от постоянно изменяющихся рыночных условий, результаты деятельности Банка за промежуточный период не всегда могут давать представление о результатах деятельности Банка за год.

Данная промежуточная сокращенная финансовая информация была подготовлена исходя из допущения, что Банк будет продолжать свою деятельность в обозримом будущем. Руководство и акционеры намереваются далее развивать бизнес Банка в Республике Беларусь. Руководство считает, что допущение о непрерывности деятельности применимо к Банку в связи с удовлетворительным показателем достаточности капитала и что, исходя из прошлого опыта, краткосрочные обязательства будут рефинансироваться в ходе обычной деятельности.

Данная промежуточная сокращенная финансовая информация представлена в миллионах белорусских рублей (млн. руб.), если не указано иное. Настоящая промежуточная сокращенная финансовая информация подготовлена на основе принципа исторической стоимости, за исключением определенных финансовых инструментов, учтенных по справедливой стоимости, и определенных неденежных статей, возникших до 31 декабря 2014 года, которые учтены в соответствии с Международным стандартом финансовой отчетности 29 «Финансовая отчетность в условиях гиперинфляционной экономики» («МСФО (IAS) 29»).

В соответствии с МСФО (IAS) 29, экономика Республики Беларусь считалась подверженной гиперинфляции в 2014 году и в предшествующие годы. С 1 января 2015 года экономика Республики Беларусь перестала считаться гиперинфляционной, и стоимость неденежных активов, обязательств и капитала Банка, представленная в единицах измерения, действующих на 31 декабря 2014 года, была использована для формирования входящих балансовых остатков по состоянию на 1 января 2015 года.

Основные допущения

В процессе применения положений учетной политики Банка руководство должно делать предположения, оценки и допущения в отношении балансовой стоимости активов и обязательств, которые не являются очевидными из других источников. Оценочные значения и лежащие в их основе допущения формируются исходя из прошлого опыта и прочих факторов, которые считаются уместными в конкретных обстоятельствах. Фактические результаты могут отличаться от данных оценок.

Оценки и связанные с ними допущения регулярно пересматриваются. Изменения в оценках отражаются в том периоде, в котором оценка была пересмотрена, если изменение влияет только на этот период, либо в том периоде, к которому относится изменение, и в будущих периодах, если изменение влияет как на текущие, так и на будущие периоды.

Операционные сегменты

Банк на каждую отчетную дату анализирует необходимость представления в финансовой отчетности информации в соответствии с требованиями МСФО (IFRS) 8 «Операционные сегменты» (далее – «МСФО 8»). По мнению руководства, облигации Банка, которые входят в котировальные листы Белорусской валютно-фондовой биржи, не являются «торгуемыми на рынке» в целях сферы применения МСФО 8 в связи со следующими фактами: размещение облигаций Банка осуществляется путем закрытой продажи или открытой продажи по договорной цене; последующие сделки с облигациями на биржевом или внебиржевом рынке носят единичный характер и осуществляются по договорным ценам, приблизительно равным

номинальной стоимости с учетом накопленного процентного дохода; отсутствуют требования о включении финансовой отчетности, подготовленной в соответствии с МСФО, в проспект эмиссии или для предоставления на биржу. В связи с вышеуказанным факторами раскрытие информации в соответствии с МСФО 8 не является обязательным для Банка.

Основные источники неопределенности в оценках

Ниже приведены основные допущения относительно будущего и другие основные источники неопределенности в оценках на конец промежуточного отчетного периода, которые с большой долей вероятности могут приводить к существенным корректировкам балансовой стоимости активов и обязательств в течение следующего финансового года.

Обесценение кредитов и дебиторской задолженности

Банк регулярно проводит оценку имеющейся задолженности по кредитам и дебиторской задолженности на предмет обесценения. Резервы Банка под обесценение кредитов создаются для признания понесенных убытков от обесценения в его портфеле кредитов и дебиторской задолженности. Банк считает учетные оценки, связанные с резервом под обесценение кредитов и дебиторской задолженности, ключевым источником неопределенности в оценках в связи с тем, что (а) они сильно подвержены изменениям из периода в период, поскольку предположения о будущих нормах потерь и оценка потенциальных убытков по обесцененным кредитам и дебиторской задолженности, основаны на фактических показателях, имеющихся на текущую дату, и (б) при наличии существенной разницы между оценочным значением убытка и фактически понесенными Банком убытками потребуются формирование резервов, которые могут оказать существенное влияние на финансовую отчетность Банка в последующие периоды.

Банк использует профессиональное суждение для оценки суммы любого убытка от обесценения в случаях, когда заемщик имеет финансовые трудности и имеется мало исторических данных в отношении аналогичных заемщиков. Аналогично, Банк оценивает изменения в будущем движении денежных средств на основе прошлого опыта работы, поведения клиента в прошлом, имеющихся данных, указывающих на негативное изменение в статусе погашения задолженности заемщиками в группе, а также национальных или местных экономических условий, которые коррелируют с невыполнением обязательств по активам в данной группе. Руководство использует оценки на основе исторического опыта возникновения убытков по активам с характеристиками кредитного риска и объективными данными об обесценении, аналогичными тем, которые присущи данной группе кредитов. Банк использует оценки руководства для корректировки имеющихся данных по группе кредитов с целью отражения в них текущих обстоятельств, не учтенных в исторических данных.

С целью определения ожидаемых денежных потоков на каждую отчетную дату Банк оценивает стоимость обеспечения по кредитным договорам для каждого индивидуально оцениваемого кредитополучателя. На дату подписания договора залога стоимость обеспечения определяется с использованием методов оценки, преобладающим среди которых является рыночный метод, таким образом, залоговая стоимость обеспечения на дату подписания договора залога примерно равна его справедливой стоимости. В последующем стоимость обеспечения пересматривается на каждую отчетную дату для того, чтобы принять во внимание факторы, оказывающие влияние на первоначальную стоимость:

- снижение стоимости вследствие амортизации и обесценения, если таковые имеются;
- увеличение стоимости в связи с инфляцией;
- снижение стоимости из-за других факторов, таких как тип актива, его состояние и т.д., которые в совокупности учитываются путем применения ставки дисконта. Ставки дисконта находятся в пределах 50%-80% уменьшения стоимости.

Резервы под обесценение финансовых активов в данной промежуточной сокращенной финансовой информации определяются на основе существующих экономических и политических условий. Банк не в состоянии предсказать, какие изменения произойдут в Республике Беларусь и какое влияние эти изменения могут иметь на адекватность резервов под обесценение финансовых активов в будущих периодах.

Руководство Банка считает, что созданные резервы объективно отражают понесенные убытки от обесценения кредитов и дебиторской задолженности исходя из текущего экономического состояния заемщиков.

Оценка справедливой стоимости производных финансовых инструментов

Производные финансовые инструменты, которые представляют собой валютные форвардные контракты и обмен депозитами в разных валютах с Национальным банком, не имеют активного рынка и оцениваются с использованием модели паритета процентных ставок. В качестве ставок используются процентные ставки по финансовым инструментам, номинированным в соответствующей валюте и имеющим соответствующий срок обращения.

Производные финансовые инструменты, представляющие собой форвардные контракты с ценными бумагами с открытой и фиксированной датами поставки, оцениваются по справедливой стоимости, которая определяется как нетто-результат между справедливой стоимостью требования и обязательства.

В качестве справедливой стоимости требования/обязательства по получению/поставке ценной бумаги применяется:

- справедливая стоимость ценной бумаги, определяемая как лучшее ценовое предложение на покупку ценной бумаги (bid price) и лучшее ценовое предложение на продажу ценной бумаги (low ask), определяемые биржей (организатором торгов) или ведущими банками (участниками рынка), существующее на рынке и являющееся доступным.
- дисконтированные потоки денежных средств, при этом в качестве ставок используются ставки по финансовым инструментам с аналогичным уровнем риска, номинированным в соответствующей валюте и имеющим соответствующий срок обращения.

В качестве справедливой стоимости требования/обязательства по получению/поставке денежных средств принимается величина денежного потока, рассчитанная исходя из срока и условий контракта.

Оценка справедливой стоимости финансовых активов, имеющих в наличии для продажи

Как описывается в Примечании 30, для оценки справедливой стоимости определенных видов финансовых инструментов Банк использует методы оценки, учитывающие исходные данные, не основанные на наблюдаемых рыночных данных. В Примечании 30 приводится подробная информация о ключевых допущениях, использованных при определении справедливой стоимости финансовых инструментов, а также подробный анализ чувствительности оценок в отношении этих допущений. По мнению руководства, выбранные методы оценки и использованные допущения подходят для определения справедливой стоимости финансовых инструментов.

Сроки полезного использования основных средств

Ожидаемые сроки полезного использования основных средств пересматриваются в конце каждого отчетного периода.

Функциональная валюта

Функциональной валютой данной промежуточной сокращенной финансовой информации является национальная валюта Республики Беларусь – белорусский рубль.

Обменный курс

Ниже приведены обменные курсы на отчетные даты, использованные Банком при составлении промежуточной сокращенной финансовой информации:

	30 сентября 2015 года	31 декабря 2014 года	30 сентября 2014 года
Доллар США/белорусский рубль	17,703.00	11,850.00	10,580.00
Евро/белорусский рубль	19,908.00	14,380.00	13,420.00
Российский рубль/белорусский рубль	267.33	214.50	269.00

Применение новых и пересмотренных международных стандартов финансовой отчетности

В течение периода с 1 января 2015 года по 30 сентября 2015 года Банк не применял новых и пересмотренных стандартов и интерпретаций, которые оказали бы существенное влияние на данную промежуточную сокращенную финансовую информацию.

3. ЧИСТЫЙ ПРОЦЕНТНЫЙ ДОХОД

Чистый процентный доход представлен следующим образом:

	9 месяцев, закончившихся 30 сентября 2015 года (не аудировано)	9 месяцев, закончившихся 30 сентября 2014 года (не аудировано)
Процентные доходы:		
Процентные доходы по финансовым активам, отражаемым по амортизированной стоимости:		
Процентные доходы по активам, подверженным обесценению	1,869,565	1,422,442
Процентные доходы по активам, не подвергавшимся обесценению	78,543	34,927
Процентные доходы по активам, отражаемым по справедливой стоимости	<u>337,379</u>	<u>110,402</u>
Итого процентные доходы	<u>2,285,487</u>	<u>1,567,771</u>
Процентные доходы по финансовым инструментам, отражаемым по амортизированной стоимости:		
Проценты по кредитам, предоставленным клиентам	1,869,565	1,422,442
Проценты по средствам в банках и иных финансовых учреждениях	73,386	29,932
Прочие процентные доходы	<u>5,157</u>	<u>4,995</u>
Итого процентные доходы по финансовым инструментам, отражаемым по амортизированной стоимости	<u>1,948,108</u>	<u>1,457,369</u>
Процентные доходы по финансовым инструментам, отражаемым по справедливой стоимости:		
Проценты по инвестициям, имеющимся в наличии для продажи	287,643	73,514
Проценты по ценным бумагам, отражаемым по справедливой стоимости через прибыли или убытки	<u>49,736</u>	<u>36,888</u>
Итого процентные доходы по финансовым активам, отражаемым по справедливой стоимости	<u>337,379</u>	<u>110,402</u>
Процентные расходы:		
Процентные расходы по финансовым обязательствам, отражаемым по амортизированной стоимости	<u>1,390,365</u>	<u>806,335</u>
Итого процентные расходы	<u>1,390,365</u>	<u>806,335</u>
Процентные расходы по финансовым инструментам, отражаемым по амортизированной стоимости:		
Проценты по счетам клиентов	915,177	543,327
Проценты по средствам банков и иных финансовых учреждений, кредитам Национального банка	281,713	219,265
Проценты по субординированным займам	151,992	-
Проценты по выпущенным долговым ценным бумагам	40,524	43,693
Прочие процентные расходы	<u>959</u>	<u>50</u>
Итого процентные расходы по финансовым обязательствам, отражаемым по амортизированной стоимости	<u>1,390,365</u>	<u>806,335</u>
Чистый процентный доход до формирования резервов под обесценение активов, по которым начисляются проценты	<u>895,122</u>	<u>761,436</u>

4. РЕЗЕРВЫ ПОД ОБЕСЦЕНЕНИЕ, ПРОЧИЕ РЕЗЕРВЫ

Информация о движении резервов под обесценение по активам, по которым начисляются проценты, представлена следующим образом:

	Кредиты, предоставлен- ные клиентам
31 декабря 2013 года	318,081
Формирование резервов (не аудировано)	76,632
Списание активов (не аудировано)	(26,697)
Эффект инфляции	<u>(40,160)</u>
30 сентября 2014 года (не аудировано)	<u>327,856</u>
31 декабря 2014 года	391,837
Формирование резервов (не аудировано)	584,653
Списание активов (не аудировано)	<u>(80,751)</u>
30 сентября 2015 года (не аудировано)	<u>895,739</u>

Информация о движении резервов по прочим операциям представлена следующим образом:

	Прочие активы	Гарантии и прочие условные обязательства	Итого
31 декабря 2013 года	3,551	12,544	16,095
Формирование резервов (не аудировано)	256	4,156	4,412
Эффект инфляции	<u>(442)</u>	<u>(1,788)</u>	<u>(2,230)</u>
30 сентября 2014 года (не аудировано)	<u>3,365</u>	<u>14,912</u>	<u>18,277</u>
31 декабря 2014 года	6,115	9,406	15,521
Формирование резервов (не аудировано)	<u>4,460</u>	<u>178</u>	<u>4,638</u>
30 сентября 2015 года (не аудировано)	<u>10,575</u>	<u>9,584</u>	<u>20,159</u>

Резервы под обесценение по прочим активам вычитаются из соответствующих активов (Примечание 20). Резервы по гарантиям и прочим условным обязательствам отражаются в составе прочих обязательств (Примечание 24).

5. ЧИСТАЯ ПРИБЫЛЬ/(УБЫТОК) ПО ОПЕРАЦИЯМ С ИНОСТРАННОЙ ВАЛЮТОЙ

Чистая прибыль/(убыток) по операциям с иностранной валютой представлена следующим образом:

	9 месяцев, закончившихся 30 сентября 2015 года (не аудировано)	9 месяцев, закончившихся 30 сентября 2014 года (не аудировано)
Торговые операции, нетто	308,324	95,512
Курсовые разницы, нетто	<u>85,782</u>	<u>(166,625)</u>
Итого чистая прибыль/(убыток) по операциям с иностранной валютой	<u>394,106</u>	<u>(71,113)</u>

6. ЧИСТАЯ ПРИБЫЛЬ ПО ОПЕРАЦИЯМ С ФИНАНСОВЫМИ ИНСТРУМЕНТАМИ, ОТРАЖАЕМЫМИ ПО СПРАВЕДЛИВОЙ СТОИМОСТИ ЧЕРЕЗ ПРИБЫЛИ ИЛИ УБЫТКИ

Чистая прибыль по операциям с финансовыми инструментами, отражаемыми по справедливой стоимости через прибыли или убытки, представлена следующим образом:

	9 месяцев, закончившихся 30 сентября 2015 года (не аудировано)	9 месяцев, закончившихся 30 сентября 2014 года (не аудировано)
Чистая прибыль по производным финансовым инструментам	747,167	178,781
Чистая прибыль по ценным бумагам, отражаемым по справедливой стоимости через прибыли или убытки	60,015	14,177
Итого прибыль по операциям с финансовыми инструментами, отражаемыми по справедливой стоимости через прибыли или убытки	807,182	192,958

7. ДОХОДЫ И РАСХОДЫ ПО УСЛУГАМ И КОМИССИИ

Доходы и расходы по услугам и комиссии представлены следующим образом:

	9 месяцев, закончившихся 30 сентября 2015 года (не аудировано)	9 месяцев, закончившихся 30 сентября 2014 года (не аудировано)
Доходы по услугам и комиссии:		
Расчетные и кассовые операции с клиентами	162,480	129,985
Операции с банковскими платежными картами	101,573	92,945
Сделки с иностранной валютой	29,820	53,147
Документарные операции	10,471	16,272
Прочие	2,946	3,913
Итого доходы по услугам и комиссии	307,290	296,262
Расходы по услугам и комиссии:		
Операции с банковскими платежными картами	27,247	31,735
Юридическое сопровождение банковских операций	7,451	7,136
Ведение банковских счетов	4,993	5,111
Сделки с иностранной валютой	3,671	3,695
Операции с ценными бумагами	2,384	1,268
Прием платежей в пользу банка	1,799	2,908
Документарные операции	687	2,857
Прочие	3,170	4,542
Итого расходы по услугам и комиссии	51,402	59,252

8. ПРОЧИЕ ДОХОДЫ

Прочие доходы представлены следующим образом:

	9 месяцев, закончившихся 30 сентября 2015 года (не аудировано)	9 месяцев, закончившихся 30 сентября 2014 года (не аудировано)
Штрафы и неустойки	18,908	16,138
Чистая прибыль по операциям с инвестициями в наличии для продажи	4,271	1,895
Арендные платежи	1,308	1,715
Доход от реализации основных средств и внеоборотных активов, предназначенных для продажи	-	628
Прочие	6,246	6,172
Итого прочие доходы	30,733	26,548

9. ОПЕРАЦИОННЫЕ РАСХОДЫ

Операционные расходы представлены следующим образом:

	9 месяцев, закончившихся 30 сентября 2015 года (не аудировано)	9 месяцев, закончившихся 30 сентября 2014 года (не аудировано)
Расходы по оплате труда	286,668	240,481
Взносы по обязательному социальному страхованию	66,611	58,483
Амортизация основных средств и нематериальных активов	57,154	49,574
Взносы в резерв Агентства по гарантированному возмещению банковских вкладов (депозитов) физических лиц	50,497	43,214
Расходы по использованию автоматизированной системы межбанковских и международных расчетов	46,494	30,020
Вознаграждение членам Совета директоров и Ревизионной комиссии	42,174	31,733
Расходы на благотворительные цели и спонсорская помощь	32,499	17,425
Аренда и обслуживание зданий и оборудования	27,584	23,007
Канцтовары и офисные расходы	22,968	14,564
Расходы на обслуживание программного обеспечения банковских систем	20,473	11,813
Расходы на страхование	15,367	16,554
Налоги, кроме налогов на прибыль	14,532	6,965
Расходы на рекламу	8,676	9,489
Расходы на связь и коммуникации	6,985	6,108
Информационные и консультационные услуги	6,711	4,267
Расходы по безопасности	6,609	5,880
Расходы на содержание транспорта и топливо	4,447	3,718
Прочие расходы	31,032	15,814
Итого операционные расходы	747,481	589,109

10. НАЛОГ НА ПРИБЫЛЬ

Банк составляет расчеты по налогу на прибыль за текущий период на основании данных налогового учета, осуществляемого в соответствии с требованиями налогового законодательства Республики Беларусь, где Банк осуществляет свою деятельность. Эти данные могут отличаться от МСФО.

В связи с тем, что некоторые виды расходов не учитываются для целей налогообложения, а также ввиду наличия необлагаемого налогом дохода у Банка возникают определенные постоянные налоговые разницы. Основные источники не учитываемых при налогообложении расходов включают выплаты работникам за счет прибыли, некоторые расходы по страхованию и благотворительности. Основные суммы необлагаемого дохода относятся к операциям с ценными бумагами, выпущенными белорусским правительством, организациями и банками.

Отложенный налог отражает чистый налоговый эффект временных разниц между балансовой стоимостью активов и обязательств в целях промежуточной сокращенной финансовой информации и суммой, определяемой в целях налогообложения. Временные разницы, имеющиеся на 30 сентября 2015 года и 31 декабря 2014 года, в основном, связаны с различными методами/сроками учета доходов и расходов, а также временными разницами, возникающими в связи с различиями в учетной и налоговой стоимости некоторых активов и обязательств.

Банк исчисляет текущий налог на прибыль на основании данных налогового учета, осуществляемого в соответствии с требованиями законодательства Республики Беларусь. В течение года, закончившегося 31 декабря 2014 года, ставка налога для Банка составляла 18%.

Начиная с 1 января 2015 года ставка налога на прибыль была увеличена до 25%, и отложенный налог по состоянию на 30 сентября 2015 года и 31 декабря 2014 года рассчитывался по ставке 25%.

Налоговый эффект временных разниц по состоянию на 30 сентября 2015 года и 31 декабря 2014 года представлен следующим образом:

	30 сентября 2015 года (не аудировано)	31 декабря 2014 года
Прочие активы	6,645	5,523
Прочие обязательства	1,346	1,719
Внеоборотные активы в наличии для продажи	-	229
Выпущенные долговые ценные бумаги	(10)	340
Драгоценные металлы	(100)	(56)
Средства в банках и иных финансовых учреждениях	(479)	(2,625)
Инвестиционная недвижимость	(769)	(775)
Средства банков и иных финансовых учреждений	(4,513)	(3,563)
Резервы по гарантиям, аккредитивам и прочим операциям, не отраженным на балансе	(8,618)	(5,385)
Производные финансовые инструменты	(18,387)	18,652
Основные средства и нематериальные активы	(20,301)	(23,349)
Инвестиции, имеющиеся в наличии для продажи	(27,041)	(7,433)
Кредиты, предоставленные клиентам	(45,837)	(42,482)
Чистые отложенные налоговые обязательства	(118,064)	(59,205)

Соотношение между расходами по налогу на прибыль и бухгалтерской прибылью за 9 месяцев, закончившихся 30 сентября 2015 и 2014 годов, представлено следующим образом:

	9 месяцев, закончившихся 30 сентября 2015 года (не аудировано)	9 месяцев, закончившихся 30 сентября 2014 года (не аудировано)
Прибыль до налогообложения	1,093,160	164,483
	25.00%	18.00%
Налог по установленной ставке	273,290	29,607
Налоговый эффект постоянных разниц:		
Налоговый эффект доходов, не подлежащих налогообложению, и прочих вычетов	(87,702)	(26,755)
Налоговый эффект расходов, не учитываемых при налогообложении	25,743	11,250
Эффект инфляции статей капитала на прибыль	-	67,582
Налоговый эффект прочих постоянных разниц	28,866	11,263
Расход по налогу на прибыль	240,197	92,947
Расход по текущему налогу на прибыль	176,392	100,763
Расход по отложенному налогу на прибыль /(восстановление расходов по отложенному налогу на прибыль), признанному в отчете о прибылях и убытках	63,805	(7,816)
Расход по налогу на прибыль	240,197	92,947

Движение отложенных налогов представлено следующим образом:

	30 сентября 2015 года (не аудировано)	31 декабря 2014 года
Отложенное налоговое обязательство на начало периода	59,205	78,043
Расход /(экономия) по налогу на прибыль в составе отчета о прибылях и убытках	63,805	(18,838)
Экономия по налогу в составе прочего совокупного дохода	(4,946)	-
Отложенное налоговое обязательство на конец периода	118,064	59,205

11. ДЕНЕЖНЫЕ СРЕДСТВА И ИХ ЭКВИВАЛЕНТЫ

	30 сентября 2015 года (не аудировано)	31 декабря 2014 года
Средства на корреспондентских счетах в Национальном банке	1,153,686	2,399,078
Корреспондентские счета и счета до востребования	1,054,246	503,017
Наличные средства в кассе	732,424	548,725
Средства в банках и иных финансовых учреждениях с первоначальным сроком погашения до 90 дней	374,262	536,250
Расчеты с Белорусской валютно-фондовой биржей	84,263	292,682
Итого денежные средства и их эквиваленты	3,398,881	4,279,752

12. ЦЕННЫЕ БУМАГИ, ОТРАЖАЕМЫЕ ПО СПРАВЕДЛИВОЙ СТОИМОСТИ ЧЕРЕЗ ПРИБЫЛИ ИЛИ УБЫТКИ

Ценные бумаги, отражаемые по справедливой стоимости через прибыли или убытки, представлены следующими торговыми ценными бумагами:

	Процентная ставка к номиналу	30 сентября 2015 года (не аудировано)	31 декабря 2014 года
Облигации:			
Еврооблигации Республики Беларусь	8.95%	521,864	332,051
Облигации федерального займа Министерства финансов Российской Федерации	6.8%	164,812	-
Итого ценные бумаги, отражаемые по справедливой стоимости через прибыли или убытки		686,676	332,051

13. ПРОИЗВОДНЫЕ ФИНАНСОВЫЕ ИНСТРУМЕНТЫ

По состоянию на 30 сентября 2015 года производные финансовые инструменты включают:

	Номинальная сумма (в единицах покупаемой валюты)	Справедливая стоимость	
		Активы	Обязательства
Сделки форвард с иностранной валютой:			
USD/BYR	USD 17,000,000	247,549	-
USD/EUR	USD 199,997,622	70,164	(2,243)
EUR/USD	EUR 51,500,000	913	(557)
GBP/USD	GBP 3,000,000	302	-
USD/GBP	USD 4,547,900	-	(390)
RUB/EUR	RUB 553,660,500	-	(1,346)
RUB/USD	RUB 3,807,269,800	-	(9,284)
Итого сделки форвард с иностранной валютой		318,928	(13,820)

	Номинальная сумма (в единицах размещаемой валюты)	Справедливая стоимость	
		Активы	Обязательства
Сделки своп с иностранной валютой: EUR/BYR	EUR 30,709,398	<u>467,442</u>	<u>-</u>
Итого сделки своп с иностранной валютой		<u>467,442</u>	<u>-</u>

	Контрактная стоимость приобретаемых ценных бумаг	Справедливая стоимость	
		Активы	Обязательства
Сделки форвард на покупку ценных бумаг с фиксированной датой поставки: Облигации, выпущенные белорусским банком в валюте	EUR 15,718,597	<u>939</u>	<u>-</u>
Итого сделки форвард на покупку ценных бумаг с фиксированной датой поставки		<u>939</u>	<u>-</u>

По состоянию на 30 сентября 2015 года производные финансовые инструменты включают сделки форвард и сделки своп, заключенные с Национальным банком, справедливой стоимостью 714,992 млн. руб. (активы).

По состоянию на 31 декабря 2014 года производные финансовые инструменты включают:

	Номинальная сумма (в единицах покупаемой валюты)	Справедливая стоимость	
		Активы	Обязательства
Сделки форвард с иностранной валютой: USD/BYR	USD 62,000,000	536,762	-
EUR/BYR	EUR 12,000,000	120,680	-
EUR/USD	EUR 12,000,000	-	(304)
Итого сделки форвард с иностранной валютой		<u>657,442</u>	<u>(304)</u>

	Номинальная сумма (в единицах размещаемой валюты)	Справедливая стоимость	
		Активы	Обязательства
Сделки своп с иностранной валютой: EUR/BYR	EUR 45,965,183	436,851	-
USD/BYR	USD 81,455,741	<u>378,528</u>	<u>-</u>
Итого сделки своп с иностранной валютой		<u>815,379</u>	<u>-</u>

По состоянию на 31 декабря 2014 года производные финансовые инструменты включают сделки форвард и сделки своп, заключенные с Национальным банком, справедливой стоимостью 1,440,627 млн. руб. (активы).

14. СРЕДСТВА В НАЦИОНАЛЬНОМ БАНКЕ РЕСПУБЛИКИ БЕЛАРУСЬ, БАНКАХ И ИНЫХ ФИНАНСОВЫХ УЧРЕЖДЕНИЯХ

Средства в Национальном Банке Республики Беларусь, банках и иных финансовых учреждениях представлены следующим образом:

	30 сентября 2015 года (не аудировано)	31 декабря 2014 года
Обязательные резервы в Национальном банке Республики Беларусь	88,894	96,755
Средства, перечисленные в качестве обеспечения	42,165	28,178
Итого средства в Национальном банке Республики Беларусь, банках и иных финансовых учреждениях	131,059	124,933

15. КРЕДИТЫ, ПРЕДОСТАВЛЕННЫЕ КЛИЕНТАМ

Кредиты, предоставленные клиентам, представлены следующим образом:

	30 сентября 2015 года (не аудировано)	31 декабря 2014 года
Кредиты выданные	18,167,012	12,567,537
Чистые инвестиции в финансовую аренду	352,568	248,789
	18,519,580	12,816,326
За минусом резервов под обесценение	(895,739)	(391,837)
Итого кредиты, предоставленные клиентам	17,623,841	12,424,489

Информация о движении резервов под обесценение по кредитам, предоставленным клиентам, за 9 месяцев, закончившихся 30 сентября 2015 и 2014 годов, представлена в Примечании 4.

В таблице далее представлена информация о кредитах в разрезе видов обеспечения, данные основываются на балансовой стоимости кредитов, но не на справедливой стоимости залога:

	30 сентября 2015 года (не аудировано)	31 декабря 2014 года
Кредиты, обеспеченные залогом недвижимости и прав на нее	6,129,463	5,021,076
Кредиты, обеспеченные поручительствами физических лиц	2,216,742	1,243,779
Кредиты, обеспеченные гарантиями компаний	1,659,858	890,573
Кредиты, обеспеченные залогом оборудования и прав на него	1,638,028	1,228,833
Кредиты, обеспеченные залогом запасов	1,384,182	1,575,470
Кредиты, обеспеченные залогом прав на дебиторскую задолженность	1,235,771	533,588
Кредиты, обеспеченные гарантиями государства	38,880	80,774
Кредиты, обеспеченные залогом денежных средств и гарантийным депозитом	32,344	84,691
Кредиты, обеспеченные ценными бумагами	-	56,088
Кредиты без обеспечения и кредиты, обеспеченные прочими и смешанными видами обеспечения	4,184,312	2,101,454
	18,519,580	12,816,326
За минусом резервов под обесценение	(895,739)	(391,837)
Итого кредиты, предоставленные клиентам	17,623,841	12,424,489

	30 сентября 2015 года (не аудировано)	31 декабря 2014 года
Анализ по секторам:		
Торговля	4,976,414	3,923,383
Химия и нефтехимия	1,862,829	1,031,031
Металлургия	1,359,666	793,169
Розничный портфель	1,355,185	1,490,467
Пищевая промышленность	1,264,323	846,901
Инвестиции в недвижимость	1,194,563	942,713
Нефтяная промышленность	1,156,191	6,245
Машиностроение	1,115,883	1,024,554
Транспорт	914,978	652,143
Прочая промышленность	896,451	487,335
Строительство	582,003	384,905
Финансовые и страховые услуги	440,222	258,354
Легкая промышленность	357,518	198,131
Лесная промышленность	267,273	207,050
Сельское хозяйство	165,301	127,365
Транспортировка газа	158,722	98,687
Медиа бизнес	107,801	82,752
Энергетика	47,990	62,552
Прочие	296,267	198,589
	<u>18,519,580</u>	<u>12,816,326</u>
За минусом резервов под обесценение	<u>(895,739)</u>	<u>(391,837)</u>
Итого кредиты, предоставленные клиентам	<u>17,623,841</u>	<u>12,424,489</u>

По состоянию на 30 сентября 2015 года Банком были выданы кредиты девяти заемщикам на общую сумму 5,159,385 млн. руб. до вычета резерва под обесценение, задолженность каждого из которых превышала 10% суммы капитала Банка.

По состоянию на 31 декабря 2014 года Банком были выданы кредиты пяти заемщикам на общую сумму 2,031,422 млн. руб. до вычета резерва под обесценение, задолженность каждого из которых превышала 10% суммы капитала Банка.

Все кредиты были предоставлены компаниям, осуществляющим свою деятельность на территории Республики Беларусь, что представляет собой существенную географическую концентрацию, характерную для банковской системы Республики Беларусь в целом.

Розничный портфель представлен следующими кредитными продуктами:

	30 сентября 2015 года (не аудировано)	31 декабря 2014 года
Пластиковые карты	822,796	756,983
Кредитование недвижимости	259,421	258,476
Потребительские кредиты Delay	111,902	296,957
Потребительские кредиты	80,001	89,451
Автокредитование	77,866	84,831
Прочие	3,199	3,769
	<u>1,355,185</u>	<u>1,490,467</u>
За минусом резервов под обесценение	<u>(71,956)</u>	<u>(75,973)</u>
Итого кредиты, предоставленные физическим лицам	<u>1,283,229</u>	<u>1,414,494</u>

Потребительские кредиты Delay представляют собой программу приобретения потребительских товаров физическими лицами в рассрочку в сети магазинов, участвующих в данной программе.

Следующая таблица показывает анализ кредитов и резервов под обесценение в разрезе классов кредитов и метода оценки обесценения по состоянию на 30 сентября 2015 года и 31 декабря 2014 года:

	30 сентября 2015 года (не аудировано)		
	Кредиты до вычета резервов под обесценение	Резервы под обесценение	Кредиты за вычетом резервов под обесценение
Кредиты, обесцененные на групповой основе	9,423,538	(323,475)	9,100,063
Кредиты, обесцененные на индивидуальной основе	9,096,042	(572,264)	8,523,778
Итого кредиты, предоставленные клиентам	18,519,580	(895,739)	17,623,841

	31 декабря 2014 года		
	Кредиты до вычета резервов под обесценение	Резервы под обесценение	Кредиты за вычетом резервов под обесценение
Кредиты, обесцененные на групповой основе	6,584,022	(148,087)	6,435,935
Кредиты, обесцененные на индивидуальной основе	6,232,304	(243,750)	5,988,554
Итого кредиты, предоставленные клиентам	12,816,326	(391,837)	12,424,489

По состоянию на 30 сентября 2015 года и 31 декабря 2014 года у Банка не было просроченных, но не обесцененных финансовых активов.

Компоненты чистых инвестиций в финансовую аренду по состоянию на 30 сентября 2015 года и 31 декабря 2014 года представлены следующим образом:

	30 сентября 2015 года (не аудировано)	31 декабря 2014 года
Менее одного года	111,603	81,397
От одного до пяти лет	433,759	166,891
Свыше 5 лет	154,603	130,768
Минимальные платежи по договорам финансовой аренды За вычетом неполученного финансового дохода	699,965 (347,397)	379,056 (130,267)
Чистые инвестиции в финансовую аренду до вычета резерва	352,568	248,789
Резерв под обесценение	(93,770)	(23,708)
Итого дебиторская задолженность по финансовой аренде	258,798	225,081
Текущая часть	48,925	47,899
Долгосрочная часть	303,643	200,890
Чистые инвестиции в финансовую аренду до вычета резерва	352,568	248,789
Резерв под обесценение	(93,770)	(23,708)
Чистые инвестиции в финансовую аренду	258,798	225,081

По состоянию на 30 сентября 2015 года стоимость активов, изъятых в результате взыскания, и учитываемых в составе основных средств, внеоборотных активов, предназначенных для

продажи, и инвестиционной недвижимости, составила 1,889 млн. руб., 24,764 млн. руб. и 4,589 млн. руб., соответственно.

По состоянию на 31 декабря 2014 года стоимость активов, изъятых в результате взыскания, и учитываемых в составе основных средств, внеоборотных активов, предназначенных для продажи, и инвестиционной недвижимости, составила 1,903 млн. руб., 38,666 млн. руб. и 4,625 млн. руб., соответственно.

16. ИНВЕСТИЦИИ, ИМЕЮЩИЕСЯ В НАЛИЧИИ ДЛЯ ПРОДАЖИ

Инвестиции, имеющиеся в наличии для продажи, представлены следующим образом:

	Процентная ставка к номиналу	30 сентября 2015 года (не аудировано)	Процентная ставка к номиналу	31 декабря 2014 года
Государственные долгосрочные облигации, в иностранной валюте	6.85%-7.5%	2,412,497	6.85%-7.5%	813,049
Краткосрочные облигации, выпущенные Национальным банком Республики Беларусь, в иностранной валюте	6.26%-8.53%	1,259,555	6.26%	359,060
Облигации, выпущенные российскими эмитентами	4.77%-10.2%	747,592	4.77%-10.2%	512,971
Облигации, выпущенные белорусскими банками в иностранной валюте	6.00%	319,026	-	-
Государственные долгосрочные облигации, в белорусских рублях	25.0%-26.0%	311,629	20.0%-21.0%	311,233
Облигации, выпущенные белорусскими банками в белорусских рублях	25.0%-27.0%	252,467	20.0-22.0%	248,368
Прочие некотируемые долевые инструменты		561		539
Итого инвестиции, имеющиеся в наличии для продажи		5,303,327		2,245,220

В соответствии с поправками от 28 октября 2008 года к МСФО (IAS) 39 «*Финансовые инструменты: признание и оценка*» (параграф 50B) и МСФО (IFRS) 7 «*Финансовые инструменты: раскрытие информации*», Банк принял решение о реклассификации 20 декабря 2014 года еврооблигаций, эмитированных резидентами Российской Федерации, на сумму 659,026 млн. руб. из категории активов, изменение справедливой стоимости которых отражается в составе прибыли или убытков, в состав инвестиций, имеющихся в наличии для продажи.

Подходы к определению справедливой стоимости реклассифицированных инвестиций, имеющихся в наличии для продажи, и анализ в разрезе уровней иерархии источников справедливой стоимости описаны в Примечании 30.

Убыток от изменения справедливой стоимости по данным финансовым активам, признанный в составе прочего совокупного дохода за 9 месяцев, закончившихся 30 сентября 2015 года, составил 17,356 млн. руб.

17. ОСНОВНЫЕ СРЕДСТВА И НЕМАТЕРИАЛЬНЫЕ АКТИВЫ

В течение 9 месяцев, закончившихся 30 сентября 2015 и 2014 годов, Банк приобрел основные средства и нематериальные активы общей стоимостью 514,802 млн. руб. и 142,643 млн. руб., соответственно.

В течение 9 месяцев, закончившихся 30 сентября 2015 и 2014 годов, Банк реализовал основные средства и нематериальные активы с чистой балансовой стоимостью 2,908 млн. руб. и 777 млн. руб., соответственно.

18. ВНЕОБОРОТНЫЕ АКТИВЫ В НАЛИЧИИ ДЛЯ ПРОДАЖИ

По состоянию на 30 сентября 2015 года и 31 декабря 2014 года в состав внеоборотных активов, предназначенных для продажи, включено имущество (преимущественно недвижимое), переданное Банку в погашение задолженности по кредитам либо полученное Банком путем обращения взыскания на предмет лизинга на сумму 24,764 млн. руб. и 38,666 млн. руб., соответственно.

По состоянию на 30 сентября 2015 года руководство Банка имеет намерение реализовать имущество, классифицированное в состав внеоборотных активов в наличии для продажи. Банк планирует завершить сделки по реализации этих активов в течение ближайших 12 месяцев.

19. ИНВЕСТИЦИОННАЯ НЕДВИЖИМОСТЬ

По состоянию на 30 сентября 2015 года и 31 декабря 2014 года в состав объектов инвестиционной недвижимости входило два здания общей балансовой стоимостью 4,589 млн. руб. и 4,625 млн. руб., соответственно, которые были реклассифицированы из категории внеоборотных активов, предназначенных для продажи, и в настоящее время сдаются Банком в операционную аренду.

20. ПРОЧИЕ АКТИВЫ

Прочие активы представлены следующим образом:

	30 сентября 2015 года (не аудировано)	31 декабря 2014 года
Прочие финансовые активы:		
Начисленные комиссионные доходы и неустойки	42,358	29,787
Расчеты по банковским платежным картам	13,111	13,119
Средства, подлежащие возмещению вследствие прекращения договора совместной деятельности	11,065	11,065
Прочие дебиторы	<u>22,517</u>	<u>18,561</u>
За вычетом резерва под обесценение	<u>(10,575)</u>	<u>(6,115)</u>
Итого прочие финансовые активы	<u>78,476</u>	<u>66,417</u>
Прочие нефинансовые активы:		
Предоплата за приобретаемые основные средства и прочие активы	76,459	102,272
Налоги к возмещению и предоплаты по налогам, кроме налогов на прибыль	99,902	48,332
Предоплаченные расходы и прочие нефинансовые активы	23,931	29,489
Материалы на складе	10,223	8,379
Итого прочие активы	<u>288,991</u>	<u>254,889</u>

Информация о движении резервов под обесценение по прочим активам за 9 месяцев, закончившихся 30 сентября 2015 и 2014 годов, представлена в Примечании 4.

21. СРЕДСТВА БАНКОВ И ИНЫХ ФИНАНСОВЫХ УЧРЕЖДЕНИЙ

Средства банков и иных финансовых учреждений представлены следующим образом:

	30 сентября 2015 года (не аудировано)	31 декабря 2014 года
Кредиты банков и небанковских финансовых организаций	2,638,385	2,870,173
Кредиты, полученные от Европейского банка реконструкции и развития («ЕБРР»)	1,614,947	1,225,814
Корреспондентские счета и счета до востребования других банков	616,626	477,200
Кредиты, полученные от Европейского фонда Юго-Восточной Европы («EFSE»)	184,775	135,245
Кредиты, полученные от Евразийского банка развития ("ЕАБР")	175,181	422,990
Итого средства банков и иных финансовых учреждений	5,229,914	5,131,422

По состоянию на 30 сентября 2015 года в состав средств банков и иных финансовых учреждений включены кредиты на сумму 3,530,592 млн. руб., полученные от трёх банков, обязательства перед каждым из которых превышали 10% суммы капитала Банка, что представляет значительную концентрацию (68% от общей суммы).

По состоянию на 31 декабря 2014 года в состав средств банков и иных финансовых учреждений включены кредиты на сумму 3,263,634 млн. руб., полученные от четырех банков и небанковской финансовых организаций, обязательства перед каждым из которых превышали 10% суммы капитала Банка, что представляет значительную концентрацию (64% от общей суммы).

22. СЧЕТА КЛИЕНТОВ

Счета клиентов представлены следующим образом:

	30 сентября 2015 года (не аудировано)	31 декабря 2014 года
Срочные депозиты	11,095,738	7,711,580
Текущие/расчетные счета и депозиты до востребования	4,847,460	4,816,103
Итого счета клиентов	15,943,198	12,527,683

По состоянию на 30 сентября 2015 года и 31 декабря 2014 года счета клиентов на сумму 5,452,554 млн. руб. (34% от общей суммы) и 4,886,600 млн. руб. (39% от общей суммы), соответственно, составляют остатки на счетах четырех клиентов, что представляет значительную концентрацию.

По состоянию на 30 сентября 2015 и 31 декабря 2014 годов счета клиентов на сумму 72,600 млн. руб. и 132,034 млн. руб., соответственно, удерживались в качестве обеспечения по аккредитивам, гарантиям и кредитам, предоставленным Банком.

Анализ по секторам:

	30 сентября 2015 года (не аудировано)	31 декабря 2014 года
Физические лица	7,765,533	5,049,446
Транспортировка газа	4,635,783	4,023,454
Финансовые и страховые компании	634,694	294,747
Машиностроение	603,528	589,130
Торговля	554,615	930,884
Прочая промышленность	381,605	277,398
Нефтяная промышленность	219,521	114,172
Строительство	198,784	373,431
Транспорт	163,358	122,704
Химия и нефтехимия	73,219	95,665
Инвестиции в недвижимость	71,121	44,821
Пищевая промышленность	65,748	60,397
Сельское хозяйство	60,652	34,112
Лесная промышленность	46,506	29,946
Медиа бизнес	26,370	19,186
Металлургия	12,149	45,842
Легкая промышленность	11,776	59,111
Связь	3,819	5,104
Энергетика	3,312	282
Прочие	411,105	357,851
Итого счета клиентов	15,943,198	12,527,683

23. ВЫПУЩЕННЫЕ ДОЛГОВЫЕ ЦЕННЫЕ БУМАГИ

Выпущенные долговые ценные бумаги представлены облигациями, держателями которых являются физические и юридические лица.

	30 сентября 2015 года (не аудировано)	31 декабря 2014 года
Облигации, выпущенные банком, держателями которых являются юридические лица	446,398	542,521
Облигации, выпущенные банком, держателями которых являются физические лица	227,272	198,243
Итого выпущенные долговые ценные бумаги	673,670	740,764

24. ПРОЧИЕ ОБЯЗАТЕЛЬСТВА

Прочие обязательства представлены следующим образом:

	30 сентября 2015 года (не аудировано)	31 декабря 2014 года
Прочие финансовые обязательства:		
Обязательства по оплате труда работникам	23,402	28,241
Резервы по гарантиям и прочим условным обязательствам	9,584	9,406
Расчеты по приобретаемым основным средствам и прочим активам	6,886	9,193
Расчеты по прочим банковским операциям и начисленные расходы	29,429	22,748
Итого прочие финансовые обязательства	69,301	69,588
Прочие нефинансовые обязательства:		
Задолженность по взносам в резерв Агентства по гарантированному возмещению банковских вкладов (депозитов) физических лиц	23,171	15,077
Налоги к уплате, кроме налогов на прибыль	9,834	21,891
Прочие нефинансовые обязательства	1,144	1,559
Итого прочие обязательства	103,450	108,115

Движение резервов по гарантиям и прочим условным обязательствам за 9 месяцев, закончившихся 30 сентября 2015 и 2014 годов, представлено в Примечании 4.

25. СУБОРДИНИРОВАННЫЕ ЗАЙМЫ

	Валюта	Срок погашения	Процентная ставка	30 сентября 2015 года (не аудировано)	31 декабря 2014 года
Субординированный заем от «Газпромбанк» (Акционерное общество)	Российские рубли	14 января 2022 года	8.25%	1,394,808	-
Субординированный заем от ОАО «Газпром»	Российские рубли	17 января 2022 года	8.25%	<u>1,325,254</u>	<u>-</u>
Итого субординированные займы				<u>2,720,062</u>	<u>-</u>

Выплаты по данной задолженности являются субординированными по отношению к погашению Банком прочих обязательств перед всеми другими кредиторами.

26. УСТАВНЫЙ КАПИТАЛ

По состоянию на 30 сентября 2015 и 31 декабря 2014 года объявленный, выпущенный и полностью оплаченный уставный капитал Банка состоял из 1,252,008,799,649 простых акций и 260,044,863 привилегированных акций номинальной стоимостью 1 руб. каждая (историческая стоимость). С учетом эффекта инфляции в размере 1,877,825 млн. руб. по состоянию на 30 сентября 2015 и 31 декабря 2014 года размер уставного фонда Банка составил 3,130,094 млн. руб.

Все простые акции относятся к одному классу и имеют один голос. Привилегированные акции не имеют голоса. Привилегированные акции дают право на получение ежегодных дивидендов, размер которых определяется ежегодным собранием акционеров, но не может составлять менее 1% от номинальной стоимости акций. Решение о выплате дивидендов принимается общим собранием акционеров по рекомендации Совета директоров. Банк не несет обязательств по выкупу у акционеров привилегированных акций Банка, за исключением случаев, предусмотренных законодательством Республики Беларусь, а также случаев добровольного принятия на себя такого обязательства.

В течение 9 месяцев, закончившихся 30 сентября 2015 года, Банк объявил и выплатил дивиденды за 2014 год по простым и привилегированным акциям в размере 230,041 млн. руб. Дивиденды, приходящиеся на 1 простую и привилегированную акцию, составили 0.183699 руб.

По результатам работы Банка за 2013 год акционерами было принято решение не направлять прибыль на выплату дивидендов.

27. ОБЯЗАТЕЛЬСТВА БУДУЩИХ ПЕРИОДОВ И УСЛОВНЫЕ ФИНАНСОВЫЕ ОБЯЗАТЕЛЬСТВА

В процессе своей деятельности для удовлетворения потребностей клиентов Банк использует финансовые инструменты с внебалансовыми рисками. Данные инструменты, несущие в себе кредитные риски различной степени, не отражаются в промежуточном сокращенном бухгалтерском балансе.

Максимальный размер риска Банка по условным финансовым обязательствам и обязательствам по выдаче кредитов, в случае неисполнения второй стороной по сделке своих обязательств и обесценении всех встречных требований, обеспечения или залога, эквивалентен договорной стоимости этих инструментов.

По состоянию на 30 сентября 2015 года и 31 декабря 2014 года номинальные суммы или суммы согласно договорам условных обязательств и обязательств по кредитам составляли:

	9 месяцев, закончившихся 30 сентября 2015 года (не аудировано)	31 декабря 2014 года
Условные обязательства и обязательства по кредитам:		
Обязательства по кредитам и неиспользованным кредитным линиям, расторгаемые	2,582,637	1,299,823
Выпущенные гарантии и аналогичные обязательства	689,739	849,437
Аккредитивы непокрытые	43,156	110,241
Аккредитивы покрытые	4,403	31,969
Аккредитивы непокрытые, аппликантом по которым является Банк	3,145	22,720
Итого условные обязательства и обязательства по кредитам	3,323,080	2,314,190

Резервы по гарантиям и прочим условным обязательствам отражаются в составе прочих обязательств (Примечание 24).

Судебные иски – Время от времени в процессе деятельности Банка клиенты и контрагенты выдвигают претензии к Банку. По мнению руководства, в результате разбирательства по ним Банк не понесет существенных убытков, по этой причине резервы в промежуточной сокращенной финансовой информации не создавались.

Пенсионные выплаты – В соответствии с законодательством Республики Беларусь все сотрудники Банка имеют право на государственное пенсионное обеспечение. По состоянию на 30 сентября 2015 года и 31 декабря 2014 года у Банка не было обязательств перед своими нынешними или бывшими сотрудниками по дополнительным пенсионным выплатам, оплате медицинского обслуживания после ухода на пенсию, страховым выплатам или иным льготам при уходе на пенсию.

Законодательство – Некоторые положения белорусского хозяйственного, в частности, налогового законодательства могут иметь различные толкования и применяться непоследовательно. Кроме того, поскольку интерпретация законодательства руководством может отличаться от возможных официальных интерпретаций, а соблюдение законодательства может быть оспорено контролирующими органами, это может приводить к начислению дополнительных налогов, штрафов, а также другим превентивным мерам. Руководство Банка полагает, что Банк произвел все необходимые налоговые и прочие платежи или начисления, соответственно, какие-либо дополнительные резервы в промежуточной сокращенной финансовой информации не создавались. Контролирующие органы могут проверять предыдущие налоговые периоды.

Операционная среда – В III квартале 2015 года в мировой экономике отмечалась разнонаправленная динамика развития в разрезе регионов. США по-прежнему демонстрировали признаки стабилизации, что существенно увеличивает вероятность повышения ключевой ставки ФРС в IV квартале текущего года. Экономика еврозоны испытывала значительные сложности, обусловленные в первую очередь отрицательной инфляцией из-за низких цен на нефть, а также высоким уровнем безработицы. Правительство Китая по результатам III квартала допустило возможность прироста экономики в 2015 году ниже прогнозного значения в 7%. Экономика России находится в стадии рецессии, что, помимо внутренних проблем, обусловлено низкими ценами на нефть и двухсторонними санкциями, связанными с конфликтом на Украине. Санкции в отношении субъектов Российской Федерации зачастую затрагивают интересы и белорусских предпринимателей ввиду тесной интеграции экономик.

Банк в ходе своей деятельности осуществляет ряд операций с резидентами Российской Федерации, а также с резидентами Республики Беларусь, испытывающими влияние на свою финансово-хозяйственную со стороны субъектов Российской Федерации. Неблагоприятные экономические условия в Российской Федерации способны оказать негативное влияние на деятельность Банка. Однако Банк проводит политику, которая обеспечивает финансовую устойчивость, что, по мнению Руководства, позволит адекватно реагировать на возможное ухудшение ситуации.

Негативные тенденции в экономике Российской Федерации стали основной причиной ухудшения макроэкономических показателей Республики Беларусь. За девять месяцев ВВП Республики Беларусь сократился на 3,7% относительно аналогичного периода прошлого года. В то же время, Министерством экономики прогнозируется прирост ВВП страны в 2016 году на 0,3%.

Проводимая денежно-кредитная политика в Республике Беларусь наряду с мерами по оптимизации внутреннего спроса способствовала замедлению инфляционных процессов в третьем квартале. Динамика инфляционных процессов на протяжении 9 месяцев текущего года характеризовалась устойчивой тенденцией к замедлению. По результатам квартала, уровень инфляции находится ниже объявленного целевого параметра на 2015 год. В третьем квартале валютный рынок страны подвергался внешним воздействиям, вызванными в первую очередь колебаниями цен на нефть и курса рубля, однако новый режим курсообразования позволял своевременно сглаживать влияние негативных факторов.

Национальным банком Республики Беларусь осуществляются действия направленные на повышение устойчивости банковского сектора. Так, принимая во внимание готовность банков к выполнению показателей капитала и левереджа в соответствии со стандартами Базель III, регулятором рассматривается вопрос об их введении в качестве нормативов безопасного функционирования с 1 января 2016 года.

28. ОПЕРАЦИИ СО СВЯЗАННЫМИ СТОРОНАМИ

При рассмотрении каждой возможной связанной стороны особое внимание уделяется содержанию отношений, а не только их юридической форме. Информация об операциях Банка со связанными сторонами представлена далее:

	9 месяцев, закончившихся 30 сентября 2015 года (не аудировано)		9 месяцев, закончившихся 30 сентября 2014 года (не аудировано)	
	Операции со связанными сторонами	Итого по категории в соответствии со статьями финансовой информации	Операции со связанными сторонами	Итого по категории в соответствии со статьями финансовой информации
Процентные доходы	55,923	2,285,487	29,749	1,567,771
– акционеры	2,270		65	
– компании под общим контролем	51,830		28,306	
– ключевой управленческий персонал	1,823		1,378	
Процентные расходы	(569,114)	(1,390,365)	(239,131)	(806,335)
– акционеры	(232,179)		(56,005)	
– компании под общим контролем	(331,293)		(173,644)	
– ключевой управленческий персонал	(5,642)		(9,482)	
Чистая прибыль по операциям с финансовыми инструментами, отражаемыми по справедливой стоимости через прибыли или убытки	(54,652)	807,182	-	192,958
– акционеры	(51,058)		-	
– компании под общим контролем	(3,594)		-	
Доходы по услугам и комиссии	17,989	307,290	19,477	296,262
– акционеры	69		79	
– компании под общим контролем	17,920		19,398	
Расходы по услугам и комиссии	(2,232)	(51,402)	(282)	(59,252)
– акционеры	(787)		(88)	
– компании под общим контролем	(1,445)		(194)	
Формирование резерва под обесценение активов, по которым начисляются проценты	(76)	(584,653)	(24)	(76,632)
– компании под общим контролем	(4)		-	
– ключевой управленческий персонал	(72)		(24)	
Прочие доходы	830	30,733	720	26,548
– компании под общим контролем	830		720	
Операционные расходы	(105,875)	(747,481)	(44,313)	(589,109)
– компании под общим контролем	(13,708)		-	
– ключевой управленческий персонал	(92,167)		(44,313)	

За 9 месяцев, закончившихся 30 сентября 2015 и 2014 годов, вознаграждение ключевого управленческого персонала представляло собой краткосрочные вознаграждения.

В промежуточном сокращенном бухгалтерском балансе по состоянию на 30 сентября 2015 года и 31 декабря 2014 года были отражены следующие суммы, возникшие по операциям со связанными сторонами:

	30 сентября 2015 года (не аудировано)		31 декабря 2014 года	
	Остатки по операциям со связанными сторонами	Итого по категории в соответствии со статьями финансовой информации	Остатки по операциям со связанными сторонами	Итого по категории в соответствии со статьями финансовой информации
Денежные средства и их эквиваленты	478,972	3,398,881	105,002	4,279,752
– акционеры	55,226		61,714	
– компании под общим контролем	423,746		43,288	
Производные финансовые инструменты, актив	151	787,309	-	1,472,821
– компании под общим контролем	151		-	
Кредиты, предоставленные клиентам, до вычета резервов под обесценение	7,654	18,519,580	11,117	12,816,326
– компании под общим контролем	131		472	
– ключевой управленческий персонал	7,523		10,645	
Резервы под обесценение	(183)	(895,739)	(259)	(391,837)
– компании под общим контролем	(1)		(5)	
– ключевой управленческий персонал	(182)		(254)	
Инвестиции, имеющиеся в наличии для продажи	887,454	5,303,327	399,016	2,245,220
– компании под общим контролем	887,454		399,016	
Прочие активы	1,639	288,991	1,622	254,889
– компании под общим контролем	1,581		1,569	
– ключевой управленческий персонал	58		53	
Производные финансовые инструменты, обязательства	9,086	13,820	-	304
– акционеры	9,086		-	
Средства банков и иных финансовых учреждений	1,688,668	5,229,914	1,982,446	5,131,422
– акционеры	1,513,094		1,241,829	
– компании под общим контролем	175,574		740,617	
Счета клиентов	5,419,144	15,943,198	5,034,555	12,527,683
– акционеры	473		112	
– компании под общим контролем	5,335,062		4,980,001	
– ключевой управленческий персонал	83,609		54,442	
Прочие обязательства	5,351	103,450	7,534	108,115
– акционеры	3,650		3,568	
– компании под общим контролем	200		1,496	
– ключевой управленческий персонал	1,501		2,470	
Субординированные займы	2,720,062	2,720,062	-	-
– акционеры	2,720,062		-	
Условные обязательства	30,752	3,323,080	29,405	2,314,190
– компании под общим контролем	26,924		26,136	
– ключевой управленческий персонал	3,828		3,269	

Конечной контролирующей стороной Банка является ОАО «Газпром», контрольный пакет акций которого принадлежит Правительству Российской Федерации.

29. УПРАВЛЕНИЕ КАПИТАЛОМ

Приведенная ниже таблица представляет анализ источников регулятивного капитала Банка в целях определения достаточности капитала в соответствии с правилами, установленными Базельским соглашением (Базель II):

	30 сентября 2015 года (не аудировано)	31 декабря 2014 года
Состав регулятивного капитала:		
Капитал первого уровня:		
Уставный капитал	3,130,094	3,130,094
Нераспределенная прибыль	776,141	153,219
Итого капитал первого уровня	<u>3,906,235</u>	<u>3,283,313</u>
Фонд переоценки по справедливой стоимости инвестиций, имеющихся в наличии для продажи	15,001	(26,416)
Субординированные займы, ограниченные до 50% от капитала первого уровня	<u>1,953,118</u>	<u>-</u>
Итого регулятивный капитал	<u>5,874,354</u>	<u>3,256,897</u>
Активы, взвешенные с учетом риска	<u>33,912,909</u>	<u>22,941,184</u>
Коэффициенты достаточности капитала:		
Капитал первого уровня	12%	14%
Итого капитал	17%	14%

В соответствии с установленными количественными показателями с целью обеспечения достаточности капитала Банк обязан выполнять требования, касающиеся минимальных сумм и нормативов соотношения общей суммы капитала (10%) и капитала первого уровня (5%) к общей сумме активов, взвешенных с учетом риска.

Банк управляет капиталом в целях соблюдения требований законодательства и обеспечения непрерывности деятельности, при этом ставит задачу по максимизации прибыли акционеров путем оптимизации соотношения обязательств и капитала Банка.

Руководство Банка анализирует структуру капитала на ежемесячной основе. В процессе этого анализа руководство определяет уровень достаточности капитала, сопоставляя нормативный уровень капитала с количественно выраженными рисками (активами, взвешенными с учетом риска). Руководство Банка оценивает объем капитала, необходимого для достижения стратегических целей Банка, и позволяющего обеспечить в планируемой перспективе необходимый прирост активов, а также оптимальное соотношение доходности и достаточности капитала с учетом требований акционеров, партнеров Банка и органов банковского надзора и регулирования. Банк осуществляет анализ факторов риска, влияющих на изменение капитала и оптимизацию таких рисков путем проведения сбалансированной политики фондообразования.

30. СПРАВЕДЛИВАЯ СТОИМОСТЬ ФИНАНСОВЫХ ИНСТРУМЕНТОВ

В соответствии с МСФО справедливая стоимость определяется с учетом цены, которая была бы получена при продаже актива или уплачена при передаче обязательства в рамках обычной сделки между участниками рынка на дату оценки.

В следующей таблице раскрывается балансовая стоимость финансовых активов и обязательств Банка, балансовая стоимость которых приблизительно равна их справедливой стоимости:

	30 сентября 2015 года (не аудировано)		31 декабря 2014 года	
	Балансовая стоимость	Справедливая стоимость	Балансовая стоимость	Справедливая стоимость
Денежные средства и их эквиваленты	3,398,881	3,398,881	4,279,752	4,279,752
Средства в Национальном банке Республики Беларусь, банках и иных финансовых учреждениях	131,059	131,059	124,933	124,933
Кредиты, предоставленные клиентам	17,623,841	17,623,841	12,424,489	12,424,489
Прочие финансовые активы	78,476	78,476	66,417	66,417
Кредиты Национального банка Республики Беларусь	686,140	686,140	96,192	96,192
Средства банков и иных финансовых учреждений	5,229,914	5,229,914	5,131,422	5,131,422
Счета клиентов	15,943,198	15,943,198	12,527 683	12,527 683
Выпущенные долговые ценные бумаги	673,670	680,016	740,764	740,764
Субординированные займы	2,720,062	2,720,062	-	-
Прочие финансовые обязательства	69,301	69,301	69,588	69,588

Для финансовых активов и обязательств, учитываемых по амортизированной стоимости, с коротким сроком погашения (менее 3 месяцев) предполагается, что балансовая стоимость приблизительно равна справедливой стоимости. Данное допущение также применяется к депозитам до востребования и текущим счетам, не имеющим срока погашения.

Средства в Национальном банке Республики Беларусь, банках и иных финансовых учреждениях

Справедливая стоимость срочных депозитов в банках, по мнению руководства, существенно не отличается от балансовой стоимости, так как все депозиты размещены либо под плавающую процентную ставку, либо фиксированную процентную ставку, которая соответствует рыночной.

Кредиты, предоставленные клиентам

Кредиты, предоставленные клиентам, имеют как плавающие, так и фиксированные процентные ставки. По причине отсутствия в Республике Беларусь активного вторичного рынка таких кредитов, надежная оценка рыночной стоимости данного портфеля отсутствует.

Справедливая стоимость кредитов с плавающими ставками, по мнению руководства, незначительно отличается от их балансовой стоимости.

По кредитам с фиксированными ставками существует практика пересмотра процентных ставок с целью отражения текущих рыночных условий, в результате чего проценты по большинству остатков начисляются по ставкам, приблизительно равным рыночным. Ввиду указанных факторов справедливая стоимость по кредитам с фиксированной ставкой также существенно не отличается от их балансовой стоимости.

Кредиты Национального банка Республики Беларусь

Справедливая стоимость кредита Национального банка Республики Беларусь, по мнению руководства, существенно не отличается от балансовой стоимости, так как кредит привлечен под плавающую процентную ставку, которая соответствует рыночным условиям.

Средства банков и иных финансовых учреждений

Кредиты, полученные от банков и иных финансовых учреждений, имеют как плавающие, так и фиксированные процентные ставки.

Справедливая стоимость привлеченных средств с плавающими ставками, по мнению руководства, незначительно отличается от их балансовой стоимости.

По большинству кредитов с фиксированной ставкой сроки погашения не превышают одного года. Ввиду указанных факторов, справедливая стоимость по кредитам с фиксированной ставкой также существенно не отличается от их балансовой стоимости.

Счета клиентов

Депозиты клиентов имеют как плавающие, так и фиксированные процентные ставки.

Справедливая стоимость депозитов с плавающими ставками, по мнению руководства, незначительно отличается от их балансовой стоимости.

По депозитам с фиксированными ставками существует практика пересмотра процентных ставок с целью отражения текущих рыночных условий, в результате чего проценты по большинству остатков начисляются по ставкам, приблизительно равным рыночным. Ввиду указанных факторов, справедливая стоимость по депозитам с фиксированной ставкой также существенно не отличается от их балансовой стоимости.

Выпущенные долговые ценные бумаги

Долговые ценные бумаги выпущены Банком под фиксированные ставки. Справедливая стоимость выпущенных долговых ценных бумаг, учитываемых по амортизированной стоимости, рассчитывается как приведенная стоимость денежных потоков с использованием преобладающих рыночных ставок по инструментам со схожими характеристиками. Исходные данные относятся к Уровню 2 иерархии справедливой стоимости.

Субординированные займы

Справедливая стоимость субординированных займов, по мнению руководства, существенно не отличается от балансовой стоимости, так как займы привлечены под процентную ставку, которая соответствует рыночным условиям на отчетную дату.

Справедливая стоимость финансовых активов и финансовых обязательств Банка, учитываемых по справедливой стоимости на постоянной основе

Некоторые финансовые активы и финансовые обязательства Банка учитываются по справедливой стоимости на конец каждого отчетного периода. В таблице ниже приведена информация относительно того, как определяется справедливая стоимость данных финансовых активов и финансовых обязательств (в частности, используемые методики оценки и исходные данные).

Финансовые активы/ финансовые обязательства	Справедливая стоимость на		Иерархия справедливой стоимости	Методика(-и) оценки и ключевые исходные данные	Значительные ненаблюдаемые исходные данные	Зависимость ненаблюдаемых исходных данных и справедливой стоимости
	30 сентября 2015 года (не аудировано)	31 декабря 2014 года				
Производные финансовые инструменты (активы) (Примечание 13)	71,377	32,194	Уровень 2	Дисконтированные потоки денежных средств. Будущие потоки денежных средств оцениваются с использованием модели паритета процентных ставок. В качестве ставок используются ставки по краткосрочным межбанковским размещениям, номинированным в соответствующей валюте и имеющим соответствующий срок обращения.	Не применимо	Не применимо
Производные финансовые инструменты (активы) с Национальным банком Республики Беларусь (Примечание 13)	714,993	1,440,627	Уровень 3	Дисконтирование денежных потоков. Будущие потоки денежных средств оцениваются с использованием модели паритета процентных ставок. Ставки для иностранной валюты, используемые для расчета, определены на основе безрисковых процентных ставок по инструментам в соответствующей валюте с существенными корректировками на риск дефолта, основанный на рейтинге контрагента. Ставки для белорусского рубля определены как средние ставки по финансовым инструментам, имеющим соответствующий срок обращения и тип контрагента.	Средняя ставка доходностей аналогичных по сроку до погашения, валюте, контрагенту варьируется от 7% до 10%, по белорусским рублям - от 26% до 28%	Чем выше ставка доходности по валюте, тем ниже справедливая стоимость.

Финансовые активы/ финансовые обязательства	Справедливая стоимость на		Иерархия справедливой стоимости	Методика(-и) оценки и ключевые исходные данные	Значительные ненаблюдаемые исходные данные	Зависимость ненаблюдаемых исходных данных и справедливой стоимости
	30 сентября 2015 года (не аудировано)	31 декабря 2014 года				
Производные финансовые инструменты с ценными бумагами (Примечание 13)	939	-	Уровень 2	<p>Нетто-результат между справедливой стоимостью требования по получению денежных средств/ ценных бумаг и обязательства по поставке/уплате ценных бумаг/денежных средств.</p> <p>В качестве справедливой стоимости требования/обязательства по ценным бумагам принимаются дисконтированные потоки денежных средств. В качестве ставок используются ставки по финансовым инструментам с аналогичным уровнем риска, номинированным в соответствующей валюте и имеющим соответствующий срок обращения.</p> <p>В качестве справедливой стоимости требования/обязательства по получению/поставке денежных средств принимается величина денежного потока, рассчитанная исходя из срока и условий контракта.</p>	Не применимо	Не применимо
Ценные бумаги, отражаемые по справедливой стоимости через прибыли или убытки (Примечание 12)	686,676	332,051	Уровень 2	Котировочные цены покупателя на неактивном рынке.	Не применимо	Не применимо
Ценные бумаги, реклассифицированные в категорию «Инвестиции, имеющиеся в наличии для продажи» (Примечание 16)	747,592	512,971	Уровень 2	Котировочные цены покупателя на неактивном рынке	Не применимо	Не применимо

Финансовые активы/ финансовые обязательства	Справедливая стоимость на		Иерархия справедливой стоимости	Методика(-и) оценки и ключевые исходные данные	Значительные ненаблюдаемые исходные данные	Зависимость ненаблюдаемых исходных данных и справедливой стоимости
	30 сентября 2015 года (не аудировано)	31 декабря 2014 года				
Прочие инвестиции, имеющиеся в наличии для продажи, за вычетом долевого участия (Примечание 16)	4,555,174	1,731,710	Уровень 2	Дисконтированные потоки денежных средств. В качестве ставок используются ставки по финансовым инструментам с аналогичным уровнем риска, номинированным в соответствующей валюте и имеющим соответствующий срок обращения.	Не применимо	Не применимо
Производные финансовые инструменты (обязательства) (Примечание 13)	13,820	304	Уровень 2	Дисконтированные потоки денежных средств. Будущие потоки денежных средств оцениваются с использованием модели паритета процентных ставок. В качестве ставок используются ставки с суверенным уровнем риска по финансовым инструментам, номинированным в соответствующей валюте и имеющим соответствующий срок обращения.	Не применимо	Не применимо

В финансовой отчетности за год, закончившийся 31 декабря 2014 года, производные финансовые инструменты, справедливая стоимость которых определяется на основании существенных ненаблюдаемых данных в размере 1,440,627 млн. руб., были отнесены к Уровню 2 иерархии справедливой стоимости, а ценные бумаги, отражаемые по справедливой стоимости через прибыли или убытки, в размере 332,051 млн. руб. были отнесены к Уровню 1 иерархии справедливой стоимости. При подготовке промежуточной сокращенной финансовой информации, в целях более достоверного представления информации об уровнях иерархии исходных данных в текущих условиях, Руководством было принято решение об отнесении указанных производных финансовых инструментов к Уровню 3, указанных ценных бумаг – к Уровню 2.

Ценные бумаги, выпущенные российскими эмитентами, по состоянию на 31 декабря 2014 года были отнесены Банком к Уровню 3 иерархии справедливой стоимости. В начале отчетного периода, закончившегося 30 сентября 2015 года, в связи с активизацией сделок на российском долговом рынке Банком было принято решение для определения справедливой стоимости указанных ценных бумаг использовать котировки рынка ценных бумаг, в связи с чем был осуществлен перевод ценных бумаг в Уровень 2 иерархии справедливой стоимости.

Для производных финансовых инструментов, оцененных на Уровне 3, Банк контролирует чувствительность к изменчивости процентных ставок, которые используются при расчете их справедливой стоимости. Сценарий, используемый для данного анализа, предполагает процентное изменение процентных ставок и подразумевает, что все прочие переменные остаются неизменными. В приведенной ниже таблице представлен анализ чувствительности прибыли банка до налогообложения к изменению применяемых ставок при оценке производных финансовых инструментов Уровня 3 за 9 месяцев, закончившихся 30 сентября 2015 года:

	Процентная ставка в валюте		Процентная ставка в белорусских рублях	
	+2%	-2%	+5%	-5%
Влияние на прибыль до налогообложения				
Производные финансовые инструменты (активы)	(11,015)	11,640	2,244	(2,371)
Влияние на прибыль с учетом налогообложения	(8,261)	8,730	1,683	(1,778)

В течение года, закончившегося 31 декабря 2014 года, Банк осуществил перевод из уровня 1 в уровень 3 иерархии справедливой стоимости еврооблигаций российских эмитентов. Перевод был вызван отсутствием активного рынка таких финансовых инструментов, как суверенные еврооблигации Российской Федерации, еврооблигации российских банков и предприятий, в результате чего отсутствовали объективные ориентиры для фундаментальной оценки стоимости финансовых активов по моделям, применяемым ранее.

В следующей таблице представлена общая сумма прибыли и убытка за отчетный период, признанная в отчете о прибылях и убытках и прочем совокупном доходе по финансовым активам Уровня 3, которые учитываются по справедливой стоимости:

	Производные финансовые инструменты	Ценные бумаги, реклассифицированные в категорию Инвестиции, имеющиеся в наличии для продажи
31 декабря 2014 года	1,440,627	512,971
Доходы, признанные в отчете о прибылях и убытках	656,794	-
в том числе:		
реализованные доходы	371,095	-
нереализованные доходы	285,700	-
Исполнение производных финансовых инструментов	(1,382,429)	-
Перевод в Уровень 2 иерархии справедливой стоимости	-	(512,971)
30 сентября 2015 года (не аудировано)	714,993	-

В следующей таблице представлена общая сумма прибыли и убытка за период, закончившийся 30 сентября 2014 года, признанная в отчете о прибылях и убытках и прочем совокупном доходе по финансовым активам Уровня 3, которые учитываются по справедливой стоимости:

Производные финансовые инструменты	
31 декабря 2013 года	1,709,603
Доходы/(расходы), признанные в отчете о прибылях и убытках	(32,548)
в том числе:	
реализованные доходы	-
нереализованные доходы	171,368
Исполнение производных финансовых инструментов	-
Эффект гиперинфляции	(203,916)
30 сентября 2014 года (не аудировано)	1,677,055

31. СОБЫТИЯ ПОСЛЕ ОТЧЕТНОЙ ДАТЫ

В соответствии с официальными данными, опубликованными Национальным статистическим комитетом Республики Беларусь, инфляция в Республике Беларусь за 9 месяцев, закончившихся 30 сентября 2015 года, составила 9,2%.