

ОАО «БЕЛГАЗПРОМБАНК»

Промежуточная сокращенная финансовая информация

За 6 месяцев, закончившихся 30 июня 2014 года
(не аудировано)

ОАО «БЕЛГАЗПРОМБАНК»

СОДЕРЖАНИЕ

	Страница
ЗАЯВЛЕНИЕ РУКОВОДСТВА ОБ ОТВЕТСТВЕННОСТИ ЗА ПОДГОТОВКУ И УТВЕРЖДЕНИЕ ПРОМЕЖУТОЧНОЙ СОКРАЩЕННОЙ ФИНАНСОВОЙ ИНФОРМАЦИИ ЗА 6 МЕСЯЦЕВ, ЗАКОНЧИВШИХСЯ 30 ИЮНЯ 2014 ГОДА	1
ОТЧЕТ НЕЗАВИСИМЫХ АУДИТОРОВ ПО ОБЗОРУ ПРОМЕЖУТОЧНОЙ СОКРАЩЕННОЙ ФИНАНСОВОЙ ИНФОРМАЦИИ	2
ПРОМЕЖУТОЧНАЯ СОКРАЩЕННАЯ ФИНАНСОВАЯ ИНФОРМАЦИЯ ЗА 6 МЕСЯЦЕВ, ЗАКОНЧИВШИХСЯ 30 ИЮНЯ 2014 ГОДА:	
Промежуточный сокращенный отчет о прибыли и убытках	3
Промежуточный сокращенный отчет о совокупном доходе	4
Промежуточный сокращенный бухгалтерский баланс	5
Промежуточный сокращенный отчет об изменениях в капитале	6
Промежуточный сокращенный отчет о движении денежных средств	7-8
Выборочные примечания к промежуточной сокращенной финансовой информации	9-36

ОАО «БЕЛГАЗПРОМБАНК»

ЗАЯВЛЕНИЕ РУКОВОДСТВА ОБ ОТВЕТСТВЕННОСТИ ЗА ПОДГОТОВКУ И УТВЕРЖДЕНИЕ ПРОМЕЖУТОЧНОЙ СОКРАЩЕННОЙ ФИНАНСОВОЙ ИНФОРМАЦИИ ЗА 6 МЕСЯЦЕВ, ЗАКОНЧИВШИХСЯ 30 ИЮНЯ 2014 ГОДА

Руководство отвечает за подготовку промежуточной сокращенной финансовой информации, достоверно отражающей во всех существенных аспектах финансовое положение Совместного белорусско-российского открытого акционерного общества «Белгазпромбанк» (далее – «ОАО «Белгазпромбанк» или «Банк») по состоянию на 30 июня 2014 года, а также результаты его деятельности, движение денежных средств и изменения в капитале за 6 месяцев, закончившихся на указанную дату, в соответствии с Международным стандартом бухгалтерского учета 34 «Промежуточная финансовая отчетность» («МСБУ 34»).

При подготовке промежуточной сокращенной финансовой информации руководство несет ответственность за:

- обеспечение правильного выбора и применение принципов учетной политики;
- представление информации, в том числе данных об учетной политике, в форме, обеспечивающей уместность, достоверность, сопоставимость и понятность такой информации;
- раскрытие дополнительной информации в случаях, когда выполнения требований МСБУ 34 оказывается недостаточно для понимания пользователями отчетности того воздействия, которое те или иные сделки, а также прочие события и условия оказывают на финансовое положение и финансовые результаты деятельности Банка;
- оценку способности Банка продолжать деятельность в обозримом будущем.

Руководство также несет ответственность за:

- разработку, внедрение и поддержание эффективной и надежной системы внутреннего контроля в Банке;
- ведение учета в форме, позволяющей раскрыть и объяснить сделки Банка, а также предоставить на любую дату информацию достаточной точности о финансовом положении Банка и обеспечить соответствие промежуточной сокращенной финансовой информации требованиям МСБУ 34;
- ведение бухгалтерского учета в соответствии с законодательством и стандартами бухгалтерского учета Республики Беларусь;
- принятие всех разумно возможных мер по обеспечению сохранности активов Банка; и
- выявление и предотвращение фактов финансовых и прочих злоупотреблений.

Данная промежуточная сокращенная финансовая информация за 6 месяцев, закончившихся 30 июня 2014 года, была утверждена руководством Банка 12 августа 2014 года.

От имени правления Банка:

Председатель правления
В.Д. Бабарико
12 августа 2014 года
Минск

Главный бухгалтер
Т.М. Пивовар
12 августа 2014 года
Минск

ОТЧЕТ НЕЗАВИСИМЫХ АУДИТОРОВ ПО ОБЗОРУ ПРОМЕЖУТОЧНОЙ СОКРАЩЕННОЙ ФИНАНСОВОЙ ИНФОРМАЦИИ

Акционерам и Совету директоров ОАО «Белгазпромбанк»

Введение

Мы провели обзорную проверку прилагаемого сокращенного промежуточного бухгалтерского баланса ОАО «Белгазпромбанк» по состоянию на 30 июня 2014 года и промежуточных сокращенных отчетов о прибыли и убытках, о совокупном доходе, об изменениях в капитале и о движении денежных средств за шесть месяцев, закончившихся на эту дату, а также раскрытие основных принципов учетной политики и прочих пояснений. Руководство несет ответственность за подготовку и представление данной промежуточной сокращенной финансовой информации в соответствии с Международным стандартом бухгалтерского учета 34 «Промежуточная финансовая отчетность» («МСБУ 34»). Наша ответственность состоит в выражении вывода в отношении данной промежуточной сокращенной финансовой информации на основании проведенной нами обзорной проверки.

Объем обзорной проверки

Мы провели обзорную проверку в соответствии с Международным стандартом по обзорной проверке финансовой отчетности 2410 «Обзорная проверка промежуточной финансовой информации, проводимая независимым аудитором предприятия». Обзорная проверка заключается в проведении опросов, главным образом сотрудников, отвечающих за финансовые вопросы и вопросы бухгалтерского учета, а также в проведении аналитических и прочих обзорных процедур. Обзорная проверка предполагает существенно меньший объем работ по сравнению с аудитом, проводимым в соответствии с Международными стандартами аудита, вследствие чего не позволяет нам получить уверенность в том, что нам стало известно обо всех существенных обстоятельствах, которые могли бы быть обнаружены в ходе аудита. Соответственно, мы не выражаем аудиторское мнение.

Вывод

По результатам проведенной обзорной проверки мы не обнаружили фактов, которые дали бы нам основания полагать, что прилагаемая промежуточная сокращенная финансовая информация не подготовлена во всех существенных аспектах в соответствии с МСБУ 34 «Промежуточная финансовая отчетность».

Deloitte & Touche

12 августа 2014 года
Минск


Наименование «Делойт» относится к одному либо любому количеству юридических лиц, входящих в «Делойт Туш Томацу Лимитед», частную компанию с ответственностью участников в гарантированных ими пределах, зарегистрированную в соответствии с законодательством Великобритании; каждое такое юридическое лицо является самостоятельным и независимым юридическим лицом. Подробная информация о юридической структуре «Делойт Туш Томацу Лимитед» и входящих в нее юридических лиц представлена на сайте www.deloitte.com/about. Подробная информация о юридической структуре «Делойта» в СНГ представлена на сайте www.deloitte.com/ru/about.


ОАО «БЕЛГАЗПРОМБАНК»

ПРОМЕЖУТОЧНЫЙ СОКРАЩЕННЫЙ ОТЧЕТ О ПРИБЫЛИ И УБЫТКАХ ЗА 6 МЕСЯЦЕВ, ЗАКОНЧИВШИХСЯ 30 ИЮНЯ 2014 ГОДА (в миллионах белорусских рублей)

	Примечания	6 месяцев, закончившихся 30 июня 2014 года (не аудировано)	6 месяцев, закончившихся 30 июня 2013 года (не аудировано)
Процентные доходы	3, 27	1,012,339	814,733
Процентные расходы	3, 27	(525,892)	(360,319)
ЧИСТЫЙ ПРОЦЕНТНЫЙ ДОХОД ДО ФОРМИРОВАНИЯ РЕЗЕРВОВ ПОД ОБЕСЦЕНЕНИЕ АКТИВОВ, ПО КОТОРЫМ НАЧИСЛЯЮТСЯ ПРОЦЕНТЫ		486,447	454,414
Формирование резервов под обесценение активов, по которым начисляются проценты	4, 27	(70,375)	(35,769)
Восстановление ранее списанных активов		3,196	7,282
ЧИСТЫЙ ПРОЦЕНТНЫЙ ДОХОД		419,268	425,927
Чистый убыток по операциям с иностранной валютой	5	(40,813)	(19,544)
Чистая прибыль по операциям с финансовыми инструментами, отражаемыми по справедливой стоимости через прибыли или убытки	6	177,799	33,385
Доходы по услугам и комиссии	7, 27	179,784	144,696
Расходы по услугам и комиссии	7, 27	(36,503)	(28,895)
Чистая прибыль/(убыток) по операциям с драгоценными металлами		2,872	(3,378)
Восстановление/(формирование) резервов по прочим операциям	4	430	(1,701)
Прочие доходы	8,27	12,928	8,022
ЧИСТЫЕ НЕПРОЦЕНТНЫЕ ДОХОДЫ		296,497	132,585
ОПЕРАЦИОННЫЕ ДОХОДЫ		715,765	558,512
ОПЕРАЦИОННЫЕ РАСХОДЫ	9, 27	(399,983)	(329,714)
Убыток по чистой денежной позиции в связи с инфляцией		(232,146)	(163,730)
ПРИБЫЛЬ ДО НАЛОГООБЛОЖЕНИЯ		83,636	65,068
Расходы по налогу на прибыль	10	(68,428)	(48,573)
ЧИСТАЯ ПРИБЫЛЬ		15,208	16,495

От имени правления Банка:


Председатель правления
 В.Д. Бабарико
 12 августа 2014 года
 Минск


Главный бухгалтер
 Т.М. Пивовар
 12 августа 2014 года
 Минск


Примечания на стр. 9-36 являются неотъемлемой частью настоящей промежуточной сокращенной финансовой информации.

ОАО «БЕЛГАЗПРОМБАНК»


ПРОМЕЖУТОЧНЫЙ СОКРАЩЕННЫЙ ОТЧЕТ О СОВОКУПНОМ ДОХОДЕ ЗА 6 МЕСЯЦЕВ, ЗАКОНЧИВШИХСЯ 30 ИЮНЯ 2014 ГОДА (в миллионах белорусских рублей)

	6 месяцев, закончившихся 30 июня 2014 года (не аудировано)	6 месяцев, закончившихся 30 июня 2013 года (не аудировано)
ЧИСТАЯ ПРИБЫЛЬ	15,208	16,495
ПРОЧИЙ СОВОКУПНЫЙ ДОХОД/(УБЫТОК)		
Статьи, которые впоследствии могут быть реклассифицированы в состав прибылей или убытков:		
Совокупный убыток, перенесенный в отчет о прибыли и убытках при выбытии инвестиций, имеющих в наличии для продажи	1,777	-
Изменение справедливой стоимости инвестиций, имеющих в наличии для продажи	21,688	(9,669)
ИТОГО ПРОЧИЙ СОВОКУПНЫЙ ДОХОД/(УБЫТОК)	23,465	(9,669)
ИТОГО СОВОКУПНЫЙ ДОХОД	38,673	6,826

От имени правления Банка:



Председатель правления
В.Д. Бабарико
12 августа 2014 года
Минск



Главный бухгалтер
Т.М. Пивовар
12 августа 2014 года
Минск


Примечания на стр. 9-36 являются неотъемлемой частью настоящей промежуточной сокращенной финансовой информации.


ОАО «БЕЛГАЗПРОМБАНК»

ПРОМЕЖУТОЧНЫЙ СОКРАЩЕННЫЙ БУХГАЛТЕРСКИЙ БАЛАНС ПО СОСТОЯНИЮ НА 30 ИЮНЯ 2014 ГОДА (в миллионах белорусских рублей)

	Примечания	30 июня 2014 года (не аудировано)	31 декабря 2013 года
АКТИВЫ:			
Денежные средства и их эквиваленты	11, 27	2,537,378	2,435,032
Драгоценные металлы		9,710	10,340
Ценные бумаги, отражаемые по справедливой стоимости через прибыли или убытки	12, 27	640,855	732,807
Производные финансовые инструменты, активы	13	1,626,134	1,633,628
Средства в Национальном банке Республики Беларусь, банках и иных финансовых учреждениях	14	248,677	387,660
Кредиты, предоставленные клиентам	15, 27	10,781,525	10,195,897
Инвестиции, имеющиеся в наличии для продажи	16	706,143	716,219
Основные средства и нематериальные активы	17	577,377	537,744
Внеоборотные активы, предназначенные для продажи	18	15,914	18,001
Инвестиционная недвижимость	19	4,451	4,473
Прочие активы	20, 27	198,386	159,242
ИТОГО АКТИВЫ		17,346,550	16,831,043
ОБЯЗАТЕЛЬСТВА И КАПИТАЛ			
ОБЯЗАТЕЛЬСТВА:			
Производные финансовые инструменты, обязательства	13	4,870	553
Средства банков и иных финансовых учреждений	21, 27	4,851,938	4,861,327
Счета клиентов	22, 27	8,517,127	8,094,278
Выпущенные долговые ценные бумаги	23	767,807	684,035
Обязательства по текущему налогу на прибыль		23,393	50,577
Обязательства по отложенному налогу на прибыль	10	71,275	74,106
Прочие обязательства	24, 27	82,461	77,161
Итого обязательства		14,318,871	13,842,037
КАПИТАЛ:			
Уставный капитал	25	2,972,218	2,972,218
Фонд переоценки по справедливой стоимости инвестиций, имеющихся в наличии для продажи		11,976	(11,489)
Нераспределенная прибыль		43,485	28,277
Итого капитал		3,027,679	2,989,006
ИТОГО ОБЯЗАТЕЛЬСТВА И КАПИТАЛ		17,346,550	16,831,043

От имени правления Банка:


 Председатель правления
 В.Д. Бабарико
 12 августа 2014 года
 Минск


 Главный бухгалтер
 Т.М. Пивовар
 12 августа 2014 года
 Минск


Примечания на стр. 9-36 являются неотъемлемой частью настоящей промежуточной сокращенной финансовой информации.

ОАО «БЕЛГАЗПРОМБАНК»


ПРОМЕЖУТОЧНЫЙ СОКРАЩЕННЫЙ ОТЧЕТ ОБ ИЗМЕНЕНИЯХ В КАПИТАЛЕ ЗА 6 МЕСЯЦЕВ, ЗАКОНЧИВШИХСЯ 30 ИЮНЯ 2014 ГОДА (в миллионах белорусских рублей)

	Примечания	Уставный капитал	Фонд переоценки по справедливой стоимости инвестиций, имеющихся в наличии для продажи	Нераспределенная прибыль/ (непокрытый) убыток	Итого Капитал
31 декабря 2012 года		<u>2,972,218</u>	<u>11,016</u>	<u>42,698</u>	<u>3,025,932</u>
Итого совокупный доход за период (не аудировано)		-	(9,669)	16,495	6,826
Дивиденды выплаченные (не аудировано)	25	-	-	(131,723)	(131,723)
30 июня 2013 года (не аудировано)		<u>2,972,218</u>	<u>1,347</u>	<u>(72,530)</u>	<u>2,901,035</u>
31 декабря 2013 года		<u>2,972,218</u>	<u>(11,489)</u>	<u>28,277</u>	<u>2,989,006</u>
Итого совокупный доход за период (не аудировано)		-	23,465	15,208	38,673
30 июня 2014 года (не аудировано)		<u>2,972,218</u>	<u>11,976</u>	<u>43,485</u>	<u>3,027,679</u>

От имени правления Банка:



Председатель правления
 В.Д. Бабарико
 12 августа 2014 года
 Минск



Главный бухгалтер
 Т.М. Пивовар
 12 августа 2014 года
 Минск

Примечания на стр. 9-36 являются неотъемлемой частью настоящей промежуточной сокращенной финансовой информации.

ОАО «БЕЛГАЗПРОМБАНК»

ОТЧЕТ О ДВИЖЕНИИ ДЕНЕЖНЫХ СРЕДСТВ ЗА 6 МЕСЯЦЕВ, ЗАКОНЧИВШИХСЯ 30 ИЮНЯ 2014 ГОДА (в миллионах белорусских рублей)

	Приме- чания	6 месяцев, закончившихся 30 июня 2014 года (не аудировано)	6 месяцев, закончившихся 30 июня 2013 года (не аудировано)
ДВИЖЕНИЕ ДЕНЕЖНЫХ СРЕДСТВ ОТ ОПЕРАЦИОННОЙ ДЕЯТЕЛЬНОСТИ:			
Прибыль до налогообложения и отражения убытка по чистой денежной позиции		315,782	228,798
Корректировки:			
Формирование резервов под обесценение активов, по которым начисляются проценты (Восстановление)/формирование резервов по прочим операциям		70,375	35,769
Чистое изменение справедливой стоимости производных финансовых инструментов		(430)	1,701
Чистое изменение справедливой стоимости драгоценных металлов		(146,011)	(9,266)
Чистое изменение справедливой стоимости ценных бумаг, отражаемых по справедливой стоимости через прибыли или убытки		(1,670)	3,599
Эффект от признания активов по нерыночной ставке		(13,883)	(11,865)
Амортизация основных средств и нематериальных активов		1,783	2,774
Убыток/(доход) от реализации основных средств и внеоборотных активов, предназначенных для продажи		31,528	23,619
Формирование обязательств по оплате труда		563	(784)
Чистое изменение начисленных процентных доходов и расходов		(114)	(1,991)
Чистое изменение начисленных комиссионных доходов и неустойки		28,258	(40,919)
Убыток от продажи инвестиций, имеющих в наличии для продажи		(6,609)	(1,483)
Курсовые разницы, нетто		1,777	-
		<u>91,387</u>	<u>38,901</u>
Движение денежных средств от операционной деятельности до изменения операционных активов и обязательств		<u>372,736</u>	<u>268,853</u>
Изменение операционных активов и обязательств (Увеличение)/уменьшение операционных активов:			
Минимальные обязательные резервы в Национальном банке Республики Беларусь		1,128	4,316
Средства в банках и иных финансовых учреждениях		118,792	(393,639)
Драгоценные металлы		1,400	(317)
Ценные бумаги, отражаемые по справедливой стоимости через прибыли или убытки		80,870	(119,803)
Кредиты, предоставленные клиентам		(1,134,053)	(1,391,696)
Прочие активы		(26,563)	(1,176)
Увеличение/(уменьшение) операционных обязательств:			
Средства банков и иных финансовых учреждений		92,151	347,930
Счета клиентов		832,345	(61,304)
Прочие обязательства		10,951	3,977
Приток/(отток) денежных средств от операционной деятельности до налогообложения		<u>349,757</u>	<u>(1,342,859)</u>
Налог на прибыль уплаченный		(94,843)	(42,647)
Чистый приток/(отток) денежных средств от операционной деятельности		<u>254,914</u>	<u>(1,385,506)</u>

ОАО «БЕЛГАЗПРОМБАНК»

ОТЧЕТ О ДВИЖЕНИИ ДЕНЕЖНЫХ СРЕДСТВ (ПРОДОЛЖЕНИЕ) ЗА 6 МЕСЯЦЕВ, ЗАКОНЧИВШИХСЯ 30 ИЮНЯ 2014 ГОДА (в миллионах белорусских рублей)

	Приме- чания	6 месяцев, закончившихся 30 июня 2014 года (не аудировано)	6 месяцев, закончившихся 30 июня 2013 года (не аудировано)
ДВИЖЕНИЕ ДЕНЕЖНЫХ СРЕДСТВ ОТ ИНВЕСТИЦИОННОЙ ДЕЯТЕЛЬНОСТИ:			
Приобретение основных средств и нематериальных активов		(89,650)	(88,587)
Поступления от реализации объектов основных средств и нематериальных активов		453	2,014
Поступления от реализации внеоборотных активов, предназначенных для продажи		3,570	5,831
Приобретение инвестиций, имеющихся в наличии для продажи		(707,050)	(171,319)
Поступления от выбытия инвестиций, имеющихся в наличии для продажи		696,833	6
Чистый отток денежных средств от инвестиционной деятельности		(95,844)	(252,055)
ДВИЖЕНИЕ ДЕНЕЖНЫХ СРЕДСТВ ОТ ФИНАНСОВОЙ ДЕЯТЕЛЬНОСТИ:			
Поступления от выпуска долговых ценных бумаг		115,248	280,393
Погашение долговых ценных бумаг		(24,329)	(93,064)
Погашение кредитов международных финансовых организаций		(968,059)	(146,922)
Привлечение кредитов международных финансовых организаций		1,029,915	554,643
Дивиденды уплаченные		-	(131,723)
Чистый приток денежных средств от финансовой деятельности		152,775	463,327
ЧИСТОЕ УВЕЛИЧЕНИЕ/(СНИЖЕНИЕ) ДЕНЕЖНЫХ СРЕДСТВ И ИХ ЭКВИВАЛЕНТОВ		311,845	(1,174,234)
Влияние изменения курсов иностранных валют на денежные средства и их эквиваленты		44,548	11,693
Влияние изменения инфляции на денежные средства и их эквиваленты		(254,047)	(144,854)
ДЕНЕЖНЫЕ СРЕДСТВА И ИХ ЭКВИВАЛЕНТЫ, на начало периода	11	2,435,032	2,685,312
ДЕНЕЖНЫЕ СРЕДСТВА И ИХ ЭКВИВАЛЕНТЫ, на конец периода	11	2,537,378	1,377,917

Сумма процентов, уплаченных и полученных Банком в течение 6 месяцев, закончившихся 30 июня 2014 года, составила 495,818 млн. руб. и 1,010,523 млн. руб., соответственно.


Сумма процентов, уплаченных и полученных Банком в течение 6 месяцев, закончившихся 30 июня 2013 года, составила 339,252 млн. руб. и 752,747 млн. руб., соответственно.

В течение периода, закончившегося 30 июня 2013 года, Банк получил имущество в качестве отступного по кредитам на сумму 1,346 млн. руб., что представляет собой неденежные операции.

От имени правления Банка:



Председатель правления
В.Д. Бабарико
12 августа 2014 года
Минск



Главный бухгалтер
Т.М. Пивовар
12 августа 2014 года
Минск

Примечания на стр. 9-36 являются неотъемлемой частью настоящей промежуточной сокращенной финансовой информации.

ОАО «БЕЛГАЗПРОМБАНК»

ВЫБОРОЧНЫЕ ПРИМЕЧАНИЯ К ПРОМЕЖУТОЧНОЙ СОКРАЩЕННОЙ ФИНАНСОВОЙ ИНФОРМАЦИИ ЗА 6 МЕСЯЦЕВ, ЗАКОНЧИВШИХСЯ 30 ИЮНЯ 2014 ГОДА (в миллионах белорусских рублей, если не указано иное)

1. ОРГАНИЗАЦИЯ

Совместное белорусско-российское открытое акционерное общество «Белгазпромбанк» (далее – «Белгазпромбанк» или «Банк»), первоначальное название – «Банк Экоразвитие», было создано и зарегистрировано в Национальном банке Республики Беларусь (далее – «Национальный банк») в 1990 году в форме открытого акционерного общества. В марте 1994 года название Банка было изменено на «Банк Олимп». В 1996 году РАО «Газпром» (Российская Федерация) и «Газпромбанк» (ЗАО) (Российская Федерация) приобрели контрольный пакет акций Банка. В ноябре 1997 года Банк был преобразован в открытое акционерное общество «Белгазпромбанк».

Банк осуществляет свою деятельность на основании лицензии на осуществление банковской деятельности № 8, выданной 24 мая 2013 года Национальным банком Республики Беларусь. Банк принимает вклады населения и организаций, предоставляет кредиты и осуществляет переводы денежных средств на территории Республики Беларусь и за ее пределами, проводит валютнообменные операции, операции с ценными бумагами, а также оказывает другие банковские услуги юридическим и физическим лицам.

Зарегистрированный офис Банка располагается по адресу: Республика Беларусь, г. Минск, ул. Притыцкого 60/2.

По состоянию на 30 июня 2014 года и 31 декабря 2013 года структура уставного капитала Банка была представлена следующим образом:

Акционеры	%
ОАО «Газпром» (Российская Федерация)	49.66
«Газпромбанк» (Открытое акционерное общество) (Российская Федерация)	49.66
ОАО «Газпром трансгаз Беларусь» (Республика Беларусь)	0.50
Государственный комитет по имуществу Республики Беларусь	0.18
Прочие	менее 0.01
Итого	100.00

Конечной контролирующей стороной Банка является ОАО «Газпром», контрольный пакет акций которого принадлежит Правительству Российской Федерации.

Настоящая промежуточная сокращенная финансовая информация была утверждена руководством Банка 12 августа 2014 года.

2. ОСНОВНЫЕ ПРИНЦИПЫ УЧЕТНОЙ ПОЛИТИКИ

Заявление о соответствии

Настоящая промежуточная сокращенная финансовая информация Банка была подготовлена в соответствии с Международным стандартом бухгалтерского учета 34 «Промежуточная финансовая отчетность» («МСБУ 34»). Соответственно, она не включает всю информацию, требуемую международными стандартами финансовой отчетности (далее – «МСФО») для составления полной финансовой отчетности. Данная промежуточная сокращенная финансовая информация должна рассматриваться совместно с годовой финансовой отчетностью Банка за год, закончившийся 31 декабря 2013 года.

Прочие критерии выбора принципов представления

При составлении промежуточной сокращенной финансовой информации Банк применял учетные политики, которые применялись при составлении финансовой отчетности за год, закончившийся 31 декабря 2013 года.

Ввиду того, что результаты деятельности Банка обусловлены и напрямую зависят от постоянно изменяющихся рыночных условий, результаты деятельности Банка за промежуточный период не всегда могут давать представление о результатах деятельности Банка за год.

Данная промежуточная сокращенная финансовая информация была подготовлена исходя из допущения, что Банк будет продолжать свою деятельность в обозримом будущем. Руководство и акционеры намереваются далее развивать бизнес Банка в Республике Беларусь. Руководство считает, что допущение о непрерывности деятельности применимо к Банку в связи с удовлетворительным показателем достаточности капитала и что, исходя из прошлого опыта, краткосрочные обязательства будут рефинансироваться в ходе обычной деятельности.

Данная промежуточная сокращенная финансовая информация представлена в миллионах белорусских рублей (млн. руб.), если не указано иное.

Бухгалтерский учет ведется Банком в соответствии с законодательством Республики Беларусь. Прилагаемая промежуточная сокращенная финансовая информация, составленная на основе бухгалтерских записей, ведущихся в соответствии с законодательством Республики Беларусь, была соответствующим образом скорректирована с целью приведения ее в соответствие с МСФО.

Учетная политика в условиях гиперинфляции

С 1 января 2011 года в связи с выполнением критериев, указанных в МСБУ 29 «Финансовая отчетность в гиперинфляционной экономике» (далее – «МСБУ 29»), экономика Республики Беларусь была признана гиперинфляционной.

МСБУ 29 и КРМФО 7 «Применение подхода к пересчету статей финансовой отчетности в соответствии с МСБУ 29» требуют, чтобы финансовая отчетность была пересчитана в том отчетном периоде, в котором выявлено наличие гиперинфляции в стране. МСБУ 29 был применен, как если бы экономика всегда была гиперинфляционной. Неденежные операции, имевшие место в течение отчетного периода, и неденежные статьи бухгалтерского баланса по состоянию на конец отчетного периода были пересчитаны с целью их отражения в денежных единицах измерения, действовавших на дату составления отчетности. Сравнительные данные были пересчитаны и представлены в данной финансовой отчетности для выражения в денежных единицах измерения, действующих на конец данного отчетного периода.

Пересчет был произведен с использованием индекса потребительских цен (ИПЦ), публикуемого Национальным статистическим комитетом Республики Беларусь. Изменения в уровне потребительских цен за пять лет и 6 месяцев, закончившихся 30 июня 2014 года, представлены следующим образом:

Год	Изменение, %
2009	10.1%
2010	9.9%
2011	108.7%
2012	21.8%
2013	16.5%
6 месяцев 2014	10.3%

Денежные активы и обязательства не были пересчитаны, так как они уже выражены в денежных единицах измерения, действующих по состоянию на 30 июня 2014 года. Неденежные активы и обязательства (статьи, которые не выражены в денежных единицах измерения, действующих по состоянию на 30 июня 2014 года) и компоненты капитала пересчитаны с применением соответствующего ценового индекса. Эффект от инфляции на чистую денежную позицию Банка включен в состав отчета о прибыли и убытках как прибыль или убыток по чистой денежной позиции.

Материальные и нематериальные активы, уставный капитал были пересчитаны с применением индекса, рассчитанного от даты приобретения или внесения. Входящая нераспределенная прибыль была пересчитана с применением ценового индекса за 6 месяцев, закончившихся 30 июня 2014 года.

Суммы в промежуточном сокращенном отчете о прибыли и убытках были пересчитаны с применением ценового индекса за 6 месяцев, закончившихся 30 июня 2014 года, основываясь на допущении, что доходы и расходы начислялись равномерно в течение месяца.

Основные допущения

В процессе применения положений учетной политики Банка руководство должно делать предположения, оценки и допущения в отношении балансовой стоимости активов и обязательств, которые не являются очевидными из других источников. Оценочные значения и лежащие в их основе допущения формируются исходя из прошлого опыта и прочих факторов, которые считаются уместными в конкретных обстоятельствах. Фактические результаты могут отличаться от данных оценок.

Оценки и связанные с ними допущения регулярно пересматриваются. Изменения в оценках отражаются в том периоде, в котором оценка была пересмотрена, если изменение влияет только на этот период, либо в том периоде, к которому относится изменение, и в будущих периодах, если изменение влияет как на текущие, так и на будущие периоды.

Основные источники неопределенности в оценках

Ниже приведены основные допущения относительно будущего и другие основные источники неопределенности в оценках на конец промежуточного отчетного периода, которые с большой долей вероятности могут приводить к существенным корректировкам балансовой стоимости активов и обязательств в течение следующего финансового года.

Обесценение кредитов и дебиторской задолженности

Банк регулярно проводит оценку имеющейся задолженности по кредитам и дебиторской задолженности на предмет обесценения. Резервы Банка под обесценение кредитов создаются для признания понесенных убытков от обесценения в его портфеле кредитов и дебиторской задолженности. Банк считает учетные оценки, связанные с резервом под обесценение кредитов и дебиторской задолженности, ключевым источником неопределенности в оценках в связи с тем, что (а) они сильно подвержены изменениям из периода в период, поскольку предположения о будущих нормах потерь и оценка потенциальных убытков по обесцененным кредитам и дебиторской задолженности основаны на фактических показателях, имеющихся на текущую дату, и (б) при наличии существенной разницы между оценочным значением убытка и фактически понесенными Банком убытками потребуются формирование резервов, которые могут оказать существенное влияние на финансовую отчетность Банка в последующие периоды.

Банк использует профессиональное суждение для оценки суммы любого убытка от обесценения в случаях, когда заемщик имеет финансовые трудности и имеется мало исторических данных в отношении аналогичных заемщиков. Аналогично, Банк оценивает изменения в будущем движении денежных средств на основе прошлого опыта работы, поведения клиента в прошлом, имеющихся данных, указывающих на негативное изменение в статусе погашения задолженности заемщиками в группе, а также национальных или местных экономических условий, которые коррелируют с невыполнением обязательств по активам в данной группе. Руководство использует оценки на основе исторического опыта возникновения убытков по активам с характеристиками кредитного риска и объективными данными об обесценении, аналогичными тем, которые присущи данной группе кредитов. Банк использует оценки руководства для корректировки имеющихся данных по группе кредитов с целью отражения в них текущих обстоятельств, не учтенных в исторических данных.

Резервы под обесценение финансовых активов в данной промежуточной сокращенной финансовой информации определяются на основе существующих экономических и политических условий. Банк не в состоянии предсказать, какие изменения произойдут в Республике Беларусь и какое влияние эти изменения могут иметь на адекватность резервов под обесценение финансовых активов в будущих периодах.

Оценка справедливой стоимости производных финансовых инструментов

Производные финансовые инструменты, которые представляют собой валютные форвардные контракты и обмен депозитами в разных валютах с Национальным банком, не имеют активного рынка и оцениваются с использованием модели паритета процентных ставок.

Производные финансовые инструменты, представляющие собой форвардные контракты с ценными бумагами с открытой и фиксированной датами поставки, оцениваются по справедливой стоимости, которая определяется как нетто-результат между справедливой стоимостью требования и обязательства.

В качестве справедливой стоимости требования/обязательства по получению/поставке ценной бумаги применяется справедливая стоимость ценной бумаги, определяемая как лучшее ценовое предложение на покупку ценной бумаги (bid price) и лучшее ценовое предложение на продажу ценной бумаги (low ask), определяемые биржей (организатором торгов) или ведущими банками (участниками рынка), существующее на рынке и являющееся доступным.

В качестве справедливой стоимости требования/обязательства по получению/поставке денежных средств принимается величина денежного потока, рассчитанная исходя из срока и условий контракта.

Сроки полезного использования основных средств

Ожидаемые сроки полезного использования основных средств пересматриваются в конце каждого отчетного периода.

Функциональная валюта

Функциональной валютой данной промежуточной сокращенной финансовой информации является национальная валюта Республики Беларусь – белорусский рубль.

Обменный курс

Ниже приведены обменные курсы на отчетные даты, использованные Банком при составлении промежуточной сокращенной финансовой информации:

	30 июня 2014 года	31 декабря 2013 года	30 июня 2013 года
Доллар США/белорусский рубль	10,200.00	9,510.00	8,790.00
Евро/белорусский рубль	13,890.00	13,080.00	11,460.00
Российский рубль/белорусский рубль	303.50	290.50	268.50

Применение новых и пересмотренных международных стандартов финансовой отчетности

В течение периода с 1 января 2014 года по 30 июня 2014 года Банк не применял новых и пересмотренных стандартов и интерпретаций, которые оказали бы существенное влияние на данную промежуточную сокращенную финансовую информацию.

3. ЧИСТЫЙ ПРОЦЕНТНЫЙ ДОХОД

Чистый процентный доход представлен следующим образом:

	6 месяцев, закончившихся 30 июня 2014 года (не аудировано)	6 месяцев, закончившихся 30 июня 2013 года (не аудировано)
Процентные доходы:		
Процентные доходы по финансовым активам, отражаемым по амортизированной стоимости:		
Процентные доходы по финансовым активам, подверженным обесценению	920,392	725,949
Процентные доходы по финансовым активам, не подвергавшимся обесценению	25,856	45,913
Процентные доходы по финансовым активам, отражаемым по справедливой стоимости	66,091	42,871
Итого процентные доходы	1,012,339	814,733
Процентные доходы по финансовым активам, отражаемым по амортизированной стоимости:		
Проценты по кредитам, предоставленным клиентам	920,392	725,949
Проценты по средствам в банках и иных финансовых учреждениях	21,930	43,681
Прочие процентные доходы	3,926	2,232
Итого процентные доходы по финансовым активам, отражаемым по амортизированной стоимости	946,248	771,862
Процентные доходы по финансовым активам, отражаемым по справедливой стоимости:		
Проценты по инвестициям, имеющимся в наличии для продажи	42,039	22,462
Проценты по ценным бумагам, отражаемым по справедливой стоимости через прибыль или убытки	24,052	20,409
Итого процентные доходы по финансовым активам, отражаемым по справедливой стоимости	66,091	42,871
Процентные расходы:		
Процентные расходы по финансовым обязательствам, отражаемым по амортизированной стоимости	525,892	360,319
Итого процентные расходы	525,892	360,319
Процентные расходы по финансовым обязательствам, отражаемым по амортизированной стоимости:		
Проценты по счетам клиентов	356,355	253,553
Проценты по средствам банков и иных финансовых учреждений, кредитам Национального банка	141,402	81,603
Проценты по выпущенным долговым ценным бумагам	28,124	25,138
Прочие процентные расходы	11	25
Итого процентные расходы по финансовым обязательствам, отражаемым по амортизированной стоимости	525,892	360,319
Чистый процентный доход до формирования резервов под обесценение активов, по которым начисляются проценты	486,477	454,414

4. РЕЗЕРВЫ ПОД ОБЕСЦЕНЕНИЕ, ПРОЧИЕ РЕЗЕРВЫ

Информация о движении резервов под обесценение по активам, по которым начисляются проценты, представлена следующим образом:

	Кредиты, предоставлен- ные клиентам
31 декабря 2012 года	240,707
Формирование резервов (не аудировано)	35,769
Списание активов (не аудировано)	(4,660)
Эффект инфляции	<u>(16,496)</u>
30 июня 2013 года (не аудировано)	<u>255,320</u>
31 декабря 2013 года	302,037
Формирование резервов (не аудировано)	70,375
Списание активов (не аудировано)	(16,399)
Эффект инфляции	<u>(29,613)</u>
30 июня 2014 года (не аудировано)	<u>326,400</u>

Резервы под обесценение по кредитам, предоставленным клиентам, вычитаются из балансовой стоимости кредитов (Примечание 15).

Информация о движении резервов по прочим операциям представлена следующим образом:

	Прочие активы	Гарантии и прочие условные обязательства	Итого
31 декабря 2012 года	2,308	13,002	15,310
Формирование резервов (не аудировано)	558	1,143	1,701
Эффект инфляции	<u>(286)</u>	<u>(1,123)</u>	<u>(1,409)</u>
30 июня 2013 года (не аудировано)	<u>2,580</u>	<u>13,022</u>	<u>15,602</u>
31 декабря 2013 года	3,372	11,912	15,284
(Восстановление)/формирование резервов (не аудировано)	(638)	208	(430)
Эффект инфляции	<u>(285)</u>	<u>(1,294)</u>	<u>(1,579)</u>
30 июня 2014 года (не аудировано)	<u>2,449</u>	<u>10,826</u>	<u>13,275</u>

Резервы под обесценение по прочим активам вычитаются из соответствующих активов (Примечание 20). Резервы по гарантиям и прочим условным обязательствам отражаются в составе прочих обязательств (Примечание 24).

5. ЧИСТЫЙ УБЫТОК ПО ОПЕРАЦИЯМ С ИНОСТРАННОЙ ВАЛЮТОЙ

Чистый убыток по операциям с иностранной валютой представлен следующим образом:

	6 месяцев, закончившихся 30 июня 2014 года (не аудировано)	6 месяцев, закончившихся 30 июня 2013 года (не аудировано)
Торговые операции, нетто	50,574	19,357
Курсовые разницы, нетто	<u>(91,387)</u>	<u>(38,901)</u>
Итого чистый убыток по операциям с иностранной валютой	<u>(40,813)</u>	<u>(19,544)</u>

6. ЧИСТАЯ ПРИБЫЛЬ ПО ОПЕРАЦИЯМ С ФИНАНСОВЫМИ ИНСТРУМЕНТАМИ, ОТРАЖАЕМЫМИ ПО СПРАВЕДЛИВОЙ СТОИМОСТИ ЧЕРЕЗ ПРИБЫЛИ ИЛИ УБЫТКИ

Чистая прибыль по операциям с финансовыми инструментами, отражаемыми по справедливой стоимости через прибыли или убытки, представлена следующим образом:

	6 месяцев, закончившихся 30 июня 2014 года (не аудировано)	6 месяцев, закончившихся 30 июня 2013 года (не аудировано)
Чистая прибыль по производным финансовым инструментам	150,067	31,489
Чистая прибыль по ценным бумагам, отражаемым по справедливой стоимости через прибыли или убытки	<u>27,732</u>	<u>1,896</u>
Итого чистая прибыль по операциям с финансовыми инструментами, отражаемыми по справедливой стоимости через прибыли или убытки	<u>177,799</u>	<u>33,385</u>

7. ДОХОДЫ И РАСХОДЫ ПО УСЛУГАМ И КОМИССИИ

Доходы и расходы по услугам и комиссии представлены следующим образом:

	6 месяцев, закончившихся 30 июня 2014 года (не аудировано)	6 месяцев, закончившихся 30 июня 2013 года (не аудировано)
Доходы по услугам и комиссии:		
Расчетные и кассовые операции с клиентами	78,122	73,527
Операции с пластиковыми картами	54,744	37,741
Сделки с иностранной валютой	33,583	26,799
Документарные операции	10,660	6,099
Межбанковские расчеты	134	51
Прочие	<u>2,541</u>	<u>479</u>
Итого доходы по услугам и комиссии	<u>179,784</u>	<u>144,696</u>
Расходы по услугам и комиссии:		
Операции с пластиковыми картами	20,005	15,797
Ведение банковских счетов и документарные операции	5,039	4,140
Юридическое сопровождение банковских операций	4,034	3,384
Сделки с иностранной валютой	2,246	1,542
Прием платежей в пользу банка	2,036	1,864
Операции с ценными бумагами	856	1,003
Прочие	<u>2,287</u>	<u>1,165</u>
Итого расходы по услугам и комиссии	<u>36,503</u>	<u>28,895</u>

8. ПРОЧИЕ ДОХОДЫ

Прочие доходы представлены следующим образом:

	6 месяцев, закончившихся 30 июня 2014 года (не аудировано)	6 месяцев, закончившихся 30 июня 2013 года (не аудировано)
Штрафы и неустойки	8,567	4,539
Арендные платежи	1,168	1,424
Доход от реализации основных средств и внеоборотных активов, предназначенных для продажи	-	784
Чистый убыток по операциям с инвестициями в наличии для продажи	(1,777)	-
Прочие	4,970	1,275
Итого прочие доходы	12,928	8,022

9. ОПЕРАЦИОННЫЕ РАСХОДЫ

Операционные расходы представлены следующим образом:

	6 месяцев, закончившихся 30 июня 2014 года (не аудировано)	6 месяцев, закончившихся 30 июня 2013 года (не аудировано)
Расходы по оплате труда	171,921	136,230
Взносы по обязательному социальному страхованию	37,054	29,084
Амортизация основных средств и нематериальных активов	31,506	23,619
Вознаграждение членам Совета директоров и Ревизионной комиссии	30,133	24,149
Взносы в фонд защиты вкладов	26,292	19,375
Расходы по использованию автоматизированной системы межбанковских и международных расчетов	18,347	13,344
Аренда и обслуживание зданий и оборудования	14,525	12,470
Расходы на благотворительные цели и спонсорская помощь	11,519	6,545
Расходы на страхование	10,771	9,356
Канцтовары и офисные расходы	8,097	12,366
Расходы на обслуживание программного обеспечения банковских систем	6,448	5,003
Расходы на рекламу	5,080	5,412
Налоги, кроме налогов на прибыль	4,810	4,121
Расходы по безопасности	3,716	3,526
Расходы на связь и коммуникации	3,582	3,022
Информационные и консультационные услуги	2,755	2,549
Расходы на содержание транспорта и топливо	2,321	2,084
Прочие расходы	11,106	17,459
Итого операционные расходы	399,983	329,714

10. НАЛОГ НА ПРИБЫЛЬ

Банк составляет расчеты по налогу на прибыль за текущий период на основании данных налогового учета, осуществляемого в соответствии с требованиями налогового законодательства Республики Беларусь, где Банк осуществляет свою деятельность. Эти данные могут отличаться от МСФО.

В связи с тем, что некоторые виды расходов не учитываются для целей налогообложения, а также ввиду наличия необлагаемого налогом дохода у Банка возникают определенные постоянные налоговые разницы. Основные источники не учитываемых при налогообложении расходов включают выплаты работникам за счет прибыли, некоторые расходы по страхованию и благотворительности. Основные суммы необлагаемого дохода относятся к операциям с ценными бумагами, выпущенными белорусским правительством, организациями и банками.

Отложенный налог отражает чистый налоговый эффект временных разниц между балансовой стоимостью активов и обязательств в целях промежуточной сокращенной финансовой информации и суммой, определяемой в целях налогообложения. Временные разницы, имеющиеся на 30 июня 2014 года и 31 декабря 2013 года, в основном, связаны с различными методами/сроками учета доходов и расходов, а также временными разницами, возникающими в связи с различиями в учетной и налоговой стоимости некоторых активов и обязательств.

Банк исчисляет текущий налог на прибыль на основании данных налогового учета, осуществляемого в соответствии с требованиями законодательства Республики Беларусь. Отложенный налог по состоянию на 30 июня 2014 года и 31 декабря 2013 года рассчитывался по ставке 18%.

Налоговый эффект временных разниц по состоянию на 30 июня 2014 года и 31 декабря 2013 года представлен следующим образом:

	30 июня 2014 года (не аудировано)	31 декабря 2013 года
Прочие обязательства	906	(4,905)
Выпущенные долговые ценные бумаги	599	-
Внеоборотные активы в наличии для продажи	165	182
Драгоценные металлы	40	375
Инвестиционная недвижимость	(529)	(496)
Средства в банках и иных финансовых учреждениях	(593)	(951)
Средства банков и иных финансовых учреждений	(2,717)	(1,284)
Производные финансовые инструменты	(3,289)	(188)
Резервы по гарантиям, аккредитивам и прочим операциям, не отраженным на балансе	(4,087)	3,399
Прочие активы	(3,233)	(2,379)
Инвестиции, имеющиеся в наличии для продажи	(5,050)	(3,484)
Основные средства и нематериальные активы	(12,815)	(5,068)
Кредиты, предоставленные клиентам	(40,672)	(59,307)
Чистые отложенные налоговые обязательства	(71,275)	(74,106)

Соотношение между расходами по налогу на прибыль и бухгалтерской прибылью за 6 месяцев, закончившихся 30 июня 2014 и 2013 годов, представлено следующим образом:

	6 месяцев, закончившихся 30 июня 2014 года (не аудировано)	6 месяцев, закончившихся 30 июня 2013 года (не аудировано)
Прибыль до налогообложения	83,636	65,068
	18.00%	18.00%
Налог по установленной ставке	15,054	11,712
Налоговый эффект постоянных разниц: Налоговый эффект доходов, не подлежащих налогообложению, и прочих вычетов	(15,534)	(11,607)
Налоговый эффект расходов, не учитываемых при налогообложении	7,947	10,240
Эффект инфляции статей капитала на прибыль	50,301	33,949
Налоговый эффект прочих постоянных разниц	10,660	4,279
Расходы по налогу на прибыль	68,428	48,573
Расход по текущему налогу на прибыль	71,259	69,945
Восстановление расходов по отложенному налогу на прибыль, признанное в отчете о прибыли и убытках	(2,831)	(21,372)
Итого расходы по налогу на прибыль	68,428	48,573

11. ДЕНЕЖНЫЕ СРЕДСТВА И ИХ ЭКВИВАЛЕНТЫ

	30 июня 2014 года (не аудировано)	31 декабря 2013 года
Средства на корреспондентских счетах в Национальном банке	1,060,135	1,130,271
Корреспондентские счета и счета до востребования	779,085	449,809
Наличные средства в кассе	463,517	406,967
Средства в банках и иных финансовых учреждениях с первоначальным сроком погашения до 90 дней	139,770	212,562
Расчеты с Белорусской валютно-фондовой биржей	94,871	235,423
Итого денежные средства и их эквиваленты	2,537,378	2,435,032

По состоянию на 30 июня 2014 года в состав денежных средств и их эквивалентов входили средства, размещенные в одном банке на общую сумму 402,262 млн. руб., задолженность которого превышала 10% суммы капитала Банка.

12. ЦЕННЫЕ БУМАГИ, ОТРАЖАЕМЫЕ ПО СПРАВЕДЛИВОЙ СТОИМОСТИ ЧЕРЕЗ ПРИБЫЛИ ИЛИ УБЫТКИ

Ценные бумаги, отражаемые по справедливой стоимости через прибыли или убытки, представлены следующими торговыми ценными бумагами:

	Процентная ставка к номиналу	30 июня 2014 года (не аудировано)	31 декабря 2013 года
Облигации:			
Еврооблигации Республики Беларусь	8.75%-8.95%	344,214	538,044
Еврооблигации, выпущенные Евразийским банком развития («ЕАБР»)	4,77%	296,641	144,043
Еврооблигации Сербии	4,88%	-	50,720
Итого ценные бумаги, отражаемые по справедливой стоимости через прибыли или убытки		640,855	732,807

13. ПРОИЗВОДНЫЕ ФИНАНСОВЫЕ ИНСТРУМЕНТЫ

По состоянию на 30 июня 2014 года производные финансовые инструменты включают:

	Номинальная сумма (в единицах покупаемой валюты)	Справедливая стоимость	
		Активы	Обязательства
Сделки форвард с иностранной валютой:			
USD/BYR	USD 109,587,913	771,976	(142)
EUR/BYR	EUR 12,000,000	117,583	-
USD/EUR	USD 105,028,100	1,766	-
RUB/USD	RUB 169,850,000	538	-
USD/GBP	USD 8,522,500	66	-
USD/JPY	USD 5,000,000	58	-
EUR/USD	EUR 61,000,000	7	(1,475)
JPY/USD	JPY 506,850,000	-	(33)
USD/RUB	USD 55,000,000	-	(3,220)
Итого сделки форвард с иностранной валютой		891,994	(4,870)

	Номинальная сумма (в единицах размещаемой валюты)	Справедливая стоимость	
		Активы	Обязательства
Сделки своп с иностранной валютой:			
EUR/BYR	EUR 45,965,183	441,723	-
USD/BYR	USD 40,356,069	288,301	-
Итого сделки своп с иностранной валютой		730,024	-

	Контрактная стоимость приобретаемых ценных бумаг	Справедливая стоимость	
		Активы	Обязательства
Сделки форвард на покупку ценных бумаг с открытой датой поставки:			
Еврооблигации российского банка	USD 6,033,750	4,116	-
Итого сделки форвард на покупку ценных бумаг с открытой датой поставки		4,116	-

По состоянию на 30 июня 2014 года производные финансовые инструменты включают сделки форвард и сделки своп, заключенные с Национальным банком, справедливой стоимостью 1,619,583 млн. руб. (активы).

По состоянию на 31 декабря 2013 года производные финансовые инструменты включают:

	Номинальная сумма (в единицах покупаемой валюты)	Справедливая стоимость	
		Активы	Обязательства
Сделки форвард с иностранной валютой:			
USD/BYR	USD 120,000,000	783,126	(40)
EUR/BYR	EUR 30,000,000	116,294	(151)
USD/RUB	USD 47,000,000	447	-
USD/EUR	USD 86,621,610	26	(317)
GBP/USD	GBP 250,000	-	(12)
Итого сделки форвард с иностранной валютой		899,893	(520)

	Номинальная сумма (в единицах размещаемой валюты)	Справедливая стоимость	
		Активы	Обязательства
Сделки своп с иностранной валютой:			
EUR/BYR	EUR 45,965,183	436,823	-
USD/BYR	USD 40,356,069	287,322	-
Итого сделки своп с иностранной валютой		724,145	-

	Контрактная стоимость приобретаемых ценных бумаг	Справедливая стоимость	
		Активы	Обязательства
Сделки форвард на покупку ценных бумаг с открытой датой поставки:			
Еврооблигации российского банка	USD 6,033,750	9,590	-
Итого сделки форвард на покупку ценных бумаг с открытой датой поставки		9,590	-

	Контрактная стоимость приобретаемых ценных бумаг	Справедливая стоимость	
		Активы	Обязательства
Сделки форвард на покупку ценных бумаг с фиксированной датой поставки:			
Облигации, выпущенные республиканскими органами государственного управления	USD 20,084,421	-	(33)
Итого сделки форвард на покупку ценных бумаг с фиксированной датой поставки		-	(33)

По состоянию на 31 декабря 2013 года производные финансовые инструменты включают сделки форвард и сделки своп, заключенные с Национальным банком, справедливой стоимостью 1,623,374 млн. руб.

14. СРЕДСТВА В НАЦИОНАЛЬНОМ БАНКЕ РЕСПУБЛИКИ БЕЛАРУСЬ, БАНКАХ И ИНЫХ ФИНАНСОВЫХ УЧРЕЖДЕНИЯХ

Средства в Национальном Банке Республики Беларусь, банках и иных финансовых учреждениях представлены следующим образом:

	30 июня 2014 года (не аудировано)	31 декабря 2013 года
Срочные депозиты, размещенные на срок свыше 90 дней	127,286	265,382
Обязательные резервы в Национальном банке Республике Беларусь	90,828	101,380
Средства, перечисленные в качестве обеспечения	30,563	20,898
Итого средства в Национальном банке Республики Беларусь, банках и иных финансовых учреждениях	248,677	387,660

15. КРЕДИТЫ, ПРЕДОСТАВЛЕННЫЕ КЛИЕНТАМ

Кредиты, предоставленные клиентам, представлены следующим образом:

	30 июня 2014 года (не аудировано)	31 декабря 2013 года
Кредиты выданные	10,874,827	10,311,914
Чистые инвестиции в финансовую аренду	233,098	186,020
	11,107,925	10,497,934
За минусом резервов под обесценение	(326,400)	(302,037)
Итого кредиты, предоставленные клиентам	10,781,525	10,195,897

Информация о движении резервов под обесценение по кредитам, предоставленным клиентам, за 6 месяцев, закончившихся 30 июня 2014 и 2013 годов, представлена в Примечании 4.

В таблице далее представлена информация о кредитах в разрезе видов обеспечения, данные основываются на балансовой стоимости кредитов, но не на справедливой стоимости залога:

	30 июня 2014 года (не аудировано)	31 декабря 2013 года
Кредиты, обеспеченные залогом недвижимости и прав на нее	3,220,296	2,901,065
Кредиты, обеспеченные залогом запасов	1,595,394	1,591,055
Кредиты, обеспеченные залогом оборудования и прав на него	1,272,492	1,137,349
Кредиты, обеспеченные поручительствами физических лиц	1,047,874	995,151
Кредиты, обеспеченные гарантиями компаний	981,077	944,160
Кредиты, обеспеченные залогом прав на дебиторскую задолженность	965,714	991,866
Кредиты, обеспеченные гарантиями государства	48,392	24,022
Кредиты, обеспеченные ценными бумагами	33,457	1,547
Кредиты, обеспеченные залогом денежных средств и гарантийным депозитом	27,067	10,995
Кредиты, обеспеченные прочими и смешанными видами обеспечения	1,916,162	1,900,724
	11,107,925	10,497,934
За минусом резервов под обесценение	(326,400)	(302,037)
Итого кредиты, предоставленные клиентам	10,781,525	10,195,897

	30 июня 2014 года (не аудировано)	31 декабря 2013 года
Анализ по секторам:		
Торговля	2,259,056	1,935,835
Розничный портфель	1,476,481	1,734,448
Химия и нефтехимия	1,041,108	997,855
Машиностроение	916,295	851,440
Пищевая промышленность	783,363	431,623
Металлургия	727,936	767,758
Транспорт	624,952	590,768
Инвестиции в недвижимость	516,780	455,442
Прочая промышленность	448,838	342,153
Строительство	299,127	264,378
Финансовые и страховые услуги	255,113	253,956
Легкая промышленность	220,900	197,663
Лесная промышленность	155,100	130,126
Сельское хозяйство	109,619	147,074
Транспортировка газа	77,778	-
Медиа бизнес	69,770	68,494
Энергетика	68,579	77,633
Нефтяная промышленность	6,131	86,239
Прочие	1,050,999	1,165,049
	<u>11,107,925</u>	<u>10,497,934</u>
За минусом резервов под обесценение	<u>(326,400)</u>	<u>(302,037)</u>
Итого кредиты, предоставленные клиентам	<u>10,781,525</u>	<u>10,195,897</u>

По состоянию на 30 июня 2014 года Банком были выданы кредиты четырем заемщикам на общую сумму 1,639,037 млн. руб. до вычета резерва под обесценение, задолженность каждого из которых превышала 10% суммы капитала Банка.

По состоянию на 31 декабря 2013 года Банком были выданы кредиты четырем заемщикам на общую сумму 1,620,238 млн. руб. до вычета резерва под обесценение, задолженность каждого из которых превышала 10% суммы капитала Банка.

Все кредиты были предоставлены компаниям, осуществляющим свою деятельность на территории Республики Беларусь, что представляет собой существенную географическую концентрацию, характерную для банковской системы Республики Беларусь в целом.

Розничный портфель представлен следующими кредитными продуктами:

	30 июня 2014 года (не аудировано)	31 декабря 2013 года
Пластиковые карты	617,559	563,910
Потребительские кредиты Delay	474,998	726,635
Кредитование недвижимости	224,680	259,253
Автокредитование	81,158	97,059
Потребительские кредиты	74,804	84,064
Прочие	3,282	3,527
	<u>1,476,481</u>	<u>1,734,448</u>
За минусом резервов под обесценение	<u>(65,141)</u>	<u>(77,897)</u>
Итого кредиты, предоставленные физическим лицам	<u>1,411,340</u>	<u>1,656,551</u>

Потребительские кредиты Delay представляют собой программу приобретения потребительских товаров физическими лицами в рассрочку в сети магазинов, участвующих в данной программе.

Следующая таблица показывает анализ кредитов и резервов под обесценение в разрезе классов кредитов и метода оценки обесценения по состоянию на 30 июня 2014 года и 31 декабря 2013 года:

	30 июня 2014 года (не аудировано)		
	Кредиты до вычета резервов под обесценение	Резервы под обесценение	Кредиты за вычетом резервов под обесценение
Кредиты, обесцененные на групповой основе	5,854,849	(118,151)	5,736,698
Кредиты, обесцененные на индивидуальной основе	<u>5,253,076</u>	<u>(208,249)</u>	<u>5,044,827</u>
Итого кредиты, предоставленные клиентам	<u>11,107,925</u>	<u>(326,400)</u>	<u>10,781,525</u>

	31 декабря 2013 года		
	Кредиты до вычета резервов под обесценение	Резервы под обесценение	Кредиты за вычетом резервов под обесценение
Кредиты, обесцененные на групповой основе	5,570,946	(116,481)	5,454,465
Кредиты, обесцененные на индивидуальной основе	<u>4,926,988</u>	<u>(185,556)</u>	<u>4,741,432</u>
Итого кредиты, предоставленные клиентам	<u>10,497,934</u>	<u>(302,037)</u>	<u>10,195,897</u>

По состоянию на 30 июня 2014 года и 31 декабря 2013 года у Банка не было просроченных, но не обесцененных финансовых активов.

Компоненты чистых инвестиций в финансовую аренду по состоянию на 30 июня 2014 года и 31 декабря 2013 года представлены следующим образом:

	30 июня 2014 года (не аудировано)	31 декабря 2013 года
Менее одного года	77,910	83,947
От одного до пяти лет	157,307	119,928
Более пяти лет	<u>123,802</u>	<u>78,911</u>
Минимальные платежи по договорам финансовой аренды За вычетом неполученного финансового дохода	<u>359,019</u> <u>(125,921)</u>	<u>282,786</u> <u>(96,766)</u>
Чистые инвестиции в финансовую аренду	<u>233,098</u>	<u>186,020</u>
Текущая часть	48,104	56,092
Долгосрочная часть	<u>184,994</u>	<u>129,928</u>
Чистые инвестиции в финансовую аренду	<u>233,098</u>	<u>186,020</u>

16. ИНВЕСТИЦИИ, ИМЕЮЩИЕСЯ В НАЛИЧИИ ДЛЯ ПРОДАЖИ

Инвестиции, имеющиеся в наличии для продажи, представлены следующим образом:

	Процентная ставка к номиналу	30 июня 2014 года (не аудировано)	Процентная ставка к номиналу	31 декабря 2013 года
Государственные долгосрочные облигации, в иностранной валюте	7.00% -7.5%	452,583	7.25%-7.5%	297,996
Облигации, выпущенные белорусскими банками, в белорусских рублях	21.5% -23.5%	253,048	23.5%-25.5%	260,141
Облигации, выпущенные Банком развития Республики Беларусь, в иностранной валюте		-	5.80%	157,570
Прочие некотируемые долевые инструменты		512		512
Итого инвестиции, имеющиеся в наличии для продажи		706,143		716,219

17. ОСНОВНЫЕ СРЕДСТВА И НЕМАТЕРИАЛЬНЫЕ АКТИВЫ

В течение 6 месяцев, закончившихся 30 июня 2014 и 2013 годов, Банк приобрел основные средства и нематериальные активы общей стоимостью 71,592 млн. руб. и 47,330 млн. руб., соответственно.

В течение 6 месяцев, закончившихся 30 июня 2014 и 2013 годов, Банк реализовал основные средства и нематериальные активы с чистой балансовой стоимостью 453 млн. руб. и 129 млн. руб., соответственно.

18. ВНЕОБОРОТНЫЕ АКТИВЫ, ПРЕДНАЗНАЧЕННЫЕ ДЛЯ ПРОДАЖИ

По состоянию на 30 июня 2014 года и 31 декабря 2013 года в состав внеоборотных активов, предназначенных для продажи, включено имущество (преимущественно недвижимое), переданное Банку в погашение задолженности по кредитам либо полученное Банком путем обращения взыскания на предмет лизинга на сумму 15,914 млн. руб. и 18,001 млн. руб., соответственно.

По состоянию на 30 июня 2014 года руководство Банка имеет намерение реализовать имущество, классифицированное в состав внеоборотных активов в наличии для продажи. Банк планирует завершить сделки по реализации этих активов в течение ближайших 12 месяцев.

19. ИНВЕСТИЦИОННАЯ НЕДВИЖИМОСТЬ

По состоянию на 30 июня 2014 года и 31 декабря 2013 года в состав объектов инвестиционной недвижимости входило два здания общей балансовой стоимостью 4,451 млн. руб., которые были реклассифицированы из категории внеоборотных активов, предназначенных для продажи, и в настоящее время сдаются Банком в операционную аренду.

20. ПРОЧИЕ АКТИВЫ

Прочие активы представлены следующим образом:

	30 июня 2014 года (не аудировано)	31 декабря 2013 года
Прочие финансовые активы:		
Начисленные комиссионные доходы и неустойки	20,089	15,220
Расчеты по пластиковым карточкам	8,311	8,065
Дебиторская задолженность по реализованным внеоборотным активам, предназначенным для продажи	311	343
Прочие дебиторы	9,621	7,818
	<u> </u>	<u> </u>
За вычетом резерва под обесценение	(2,449)	(3,372)
	<u> </u>	<u> </u>
Итого прочие финансовые активы	35,883	28,074
Прочие нефинансовые активы:		
Предоплата за приобретаемые основные средства и прочие активы	93,625	67,117
Предоплаченные расходы и прочие нефинансовые активы	36,730	39,939
Налоги к возмещению и предоплаты по налогам, кроме налогов на прибыль	30,149	20,867
Материалы на складе	1,999	3,245
	<u> </u>	<u> </u>
Итого прочие активы	198,386	159,242

Информация о движении резервов под обесценение по прочим активам за 6 месяцев, закончившихся 30 июня 2014 и 2013 годов, представлена в Примечании 4.

21. СРЕДСТВА БАНКОВ И ИНЫХ ФИНАНСОВЫХ УЧРЕЖДЕНИЙ

Средства банков и иных финансовых учреждений представлены следующим образом:

	30 июня 2014 года (не аудировано)	31 декабря 2013 года
Кредиты банков и небанковских финансовых организаций	2,637,904	2,666,920
Кредиты, полученные от Европейского банка реконструкции и развития («ЕБРР»)	1,291,044	876,490
Кредиты, полученные от Евразийского банка развития («ЕАБР»)	409,391	412,081
Корреспондентские счета и счета до востребования других банков	385,706	380,056
Кредиты, полученные от Европейского фонда Юго-Восточной Европы («EFSE»)	127,893	525,780
	<u> </u>	<u> </u>
Итого средства банков и иных финансовых учреждений	4,851,938	4,861,327

По состоянию на 30 июня 2014 года в состав средств банков и иных финансовых учреждений включены кредиты на сумму 3,629,759 млн. руб., полученные от шести банков, обязательства перед каждым из которых превышали 10% суммы капитала Банка, что представляет значительную концентрацию (75% от общей суммы).

По состоянию на 31 декабря 2013 года в состав средств банков и иных финансовых учреждений включены кредиты на сумму 3,473,007 млн. руб., полученные от пяти банков и небанковской финансовых организаций, обязательства перед каждым из которых превышали 10% суммы капитала Банка, что представляет значительную концентрацию (71% от общей суммы).

22. СЧЕТА КЛИЕНТОВ

Счета клиентов представлены следующим образом:

	30 июня 2014 года (не аудировано)	31 декабря 2013 года
Срочные депозиты	6,103,914	5,815,538
Текущие/расчетные счета и депозиты до востребования	2,413,213	2,278,740
Итого счета клиентов	8,517,127	8,094,278

По состоянию на 30 июня 2014 года и 31 декабря 2013 года счета клиентов на сумму 2,256,051 млн. руб. (26% от общей суммы) и 2,964,742 млн. руб. (37% от общей суммы), соответственно, составляют остатки на счетах четырех и пяти клиентов соответственно, что представляет значительную концентрацию.

По состоянию на 30 июня 2014 и 31 декабря 2013 годов счета клиентов на сумму 108,395 млн. руб. и 66,527 млн. руб., соответственно, удерживались в качестве обеспечения по аккредитивам, гарантиям и кредитам, предоставленным Банком.

	30 июня 2014 года (не аудировано)	31 декабря 2013 года
Анализ по секторам:		
Физические лица	4,418,656	3,784,687
Транспортировка газа	951,304	1,218,894
Торговля	882,332	798,866
Машиностроение	604,361	678,442
Нефтяная промышленность	390,507	123,130
Финансовые и страховые	272,792	435,565
Прочая промышленность	228,397	82,773
Строительство	191,104	198,777
Транспорт	72,694	108,958
Инвестиции в недвижимость	49,501	101,182
Пищевая промышленность	45,375	108,286
Химия и нефтехимия	40,572	57,512
Сельское хозяйство	26,536	20,554
Металлургия	23,460	8,705
Лесная промышленность	19,606	23,410
Медиа бизнес	14,953	9,679
Легкая промышленность	8,919	10,536
Энергетика	2,002	674
Связь	1,688	2,864
Прочие	272,368	320,784
Итого счета клиентов	8,517,127	8,094,278

23. ВЫПУЩЕННЫЕ ДОЛГОВЫЕ ЦЕННЫЕ БУМАГИ

Выпущенные долговые ценные бумаги представлены облигациями, держателями которых являются физические и юридические лица.

	30 июня 2014 года (не аудировано)	31 декабря 2013 года
Облигации, выпущенные банком, держателями которых являются юридические лица	566,018	488,464
Облигации, выпущенные банком, держателями которых являются физические лица	201,789	195,571
Итого выпущенные долговые ценные бумаги	767,807	684,035

24. ПРОЧИЕ ОБЯЗАТЕЛЬСТВА

Прочие обязательства представлены следующим образом:

	30 июня 2014 года (не аудировано)	31 декабря 2013 года
Прочие финансовые обязательства:		
Расчеты по прочим банковским операциям и начисленные расходы	25,811	14,142
Обязательства по оплате труда работникам	22,719	25,182
Резервы по гарантиям и прочим условным обязательствам	10,826	11,912
Расчеты по приобретаемым основным средствам и прочим активам	464	6,791
Итого прочие финансовые обязательства	59,820	58,027
Прочие нефинансовые обязательства:		
Задолженность по взносам в фонд защиты вкладов	13,194	11,306
Налоги к уплате, кроме налогов на прибыль	6,202	3,849
Предоплаты полученные	2,506	-
Прочие нефинансовые обязательства	739	3,979
Итого прочие обязательства	82,461	77,161

Движение резервов по гарантиям и прочим условным обязательствам за 6 месяцев, закончившихся 30 июня 2014 и 2013 годов, представлено в Примечании 4.

25. УСТАВНЫЙ КАПИТАЛ

По состоянию на 30 июня 2014 и 31 декабря 2013 года объявленный, выпущенный и полностью оплаченный уставный капитал Банка состоял из 1,252,008,799,649 простых акций и 260,044,863 привилегированных акций номинальной стоимостью 1 руб. каждая (историческая стоимость).

Все простые акции относятся к одному классу и имеют один голос. Привилегированные акции не имеют голоса. Привилегированные акции дают право на получение ежегодных дивидендов, размер которых определяется ежегодным собранием акционеров, но не может составлять менее 1% от номинальной стоимости акций.

В течение 6 месяцев, закончившихся 30 июня 2013 года, Банк объявил и выплатил дивиденды по простым и привилегированным акциям в размере 131,723 млн. руб. По результатам работы Банка за 2013 год акционерами было принято решение не направлять прибыль на выплату дивидендов.

26. ОБЯЗАТЕЛЬСТВА БУДУЩИХ ПЕРИОДОВ И УСЛОВНЫЕ ФИНАНСОВЫЕ ОБЯЗАТЕЛЬСТВА

В процессе своей деятельности для удовлетворения потребностей клиентов Банк использует финансовые инструменты с внебалансовыми рисками. Данные инструменты, несущие в себе кредитные риски различной степени, не отражаются в промежуточном сокращенном бухгалтерском балансе.

Максимальный размер риска Банка по условным финансовым обязательствам и обязательствам по выдаче кредитов в случае неисполнения второй стороной по сделке своих обязательств и обесценении всех встречных требований, обеспечения или залога эквивалентен договорной стоимости этих инструментов.

По состоянию на 30 июня 2014 года и 31 декабря 2013 года номинальные суммы или суммы согласно договорам условных обязательств и обязательств по кредитам составляли:

	30 июня 2014 года (не аудировано)	31 декабря 2013 года
Условные обязательства и обязательства по кредитам:		
Обязательства по кредитам и неиспользованным кредитным линиям, расторгаемые	1,539,951	1,829,609
Выпущенные гарантии и аналогичные обязательства	678,211	864,746
Аккредитивы непокрытые	121,499	43,413
Аккредитивы покрытые	28,662	30,121
Итого условные обязательства и обязательства по кредитам	2,368,323	2,767,889

Судебные иски – Время от времени в процессе деятельности Банка клиенты и контрагенты выдвигают претензии к Банку. По мнению руководства, в результате разбирательства по ним Банк не понесет существенных убытков и, соответственно, резервы в промежуточной сокращенной финансовой информации не создавались.

Пенсионные выплаты – В соответствии с законодательством Республики Беларусь все сотрудники Банка имеют право на государственное пенсионное обеспечение. По состоянию на 30 июня 2014 года и 31 декабря 2013 года у Банка не было обязательств перед своими нынешними или бывшими сотрудниками по дополнительным пенсионным выплатам, оплате медицинского обслуживания после ухода на пенсию, страховым выплатам или иным льготам при уходе на пенсию.

Прочие условные обязательства – По состоянию на 30 июня 2014 и 31 декабря 2013 года Банк имел условные обязательства, связанные с предоставлением гарантии по расчетам в карточной системе MasterCard, на сумму 21,171 млн. руб. и 21,775 млн. руб., соответственно.

Законодательство – Некоторые положения белорусского хозяйственного и, в частности, налогового законодательства могут иметь различные толкования и применяться непоследовательно. Кроме того, поскольку интерпретация законодательства руководством может отличаться от возможных официальных интерпретаций, а соблюдение законодательства может быть оспорено контролирующими органами, это может приводить к начислению дополнительных налогов, штрафов, а также другим превентивным мерам. Руководство Банка полагает, что Банк произвел все необходимые налоговые и прочие платежи или начисления, соответственно, какие-либо дополнительные резервы в промежуточной сокращенной финансовой информации не создавались. Контролирующие органы могут проверять предыдущие налоговые периоды.

Операционная среда – Во втором квартале 2014 года отмечался постепенный рост мировой экономики, что в большей степени обусловлено оживлением развития экономик ряда развитых стран. В то же время геополитическая неопределенность является основным сдерживающим фактором на развивающихся рынках.

Законы и нормативные акты, регулирующие ведение бизнеса в Республике Беларусь, по-прежнему подвержены быстрым изменениям. В Республике Беларусь целенаправленно проводится смягчение денежно-кредитной политики, целью которой является оживление деятельности экономических субъектов. В то же время текущая макроэкономическая ситуация не предполагает проведения политики дешевых денег. Сложившаяся ситуация может повлиять на рост инфляции, устойчивость финансово-кредитной системы и экономику страны в целом.

Введение санкций в результате событий на Украине негативно влияет на состояние мировой финансовой системы. Ограничение доступа ряда российских банков на рынки капитала США и стран ЕС в результате введения санкций оказывает воздействие как на российский финансовый сектор, так и на финансовые сектора США и ЕС, ввиду тесной интеграции финансовых институтов этих стран. В ближайшее время можно ожидать переориентации банков Российской Федерации на восточный рынок капитала.

С учетом пояснений на официальном сайте Управления по контролю за иностранными активами министерства финансов США (далее – «OFAC»), а также в соответствии с Решением Совета ЕС о распространении секторальных санкций на компании в которых доля собственности санкционированных лиц составляет 50% и более, ОАО «Белгазпромбанк» не является косвенным санкционированным лицом, поскольку эффективная доля владения Газпромбанк (Открытое акционерное общество) (далее – ЭГПБ (ОАО)) в Банке на текущий момент составляет 49,673% (не подвергалось обзорной проверке), т.е. менее 50%, ГПБ (ОАО) не имеет определяющего количества голосов в принятии решений советом директоров Банка и Банк не осуществляет какого-либо бизнеса от имени или в пользу ГПБ (ОАО). Открытая информационная политика Банка направлена на предоставление контрагентам дополнительной информации о структуре владения Банком, что нивелирует риски ошибочного трактовки введенных санкций контрагентами Банка.

Определенное влияние на экономику страны оказывает ситуация на Украине. Помимо снижения товарооборота с Украиной, негативное воздействие оказывают введенные санкции, а также возможность новых санкций в отношении Российской Федерации со стороны Западной Европы и США, принимая во внимание весомую долю российского капитала в ряде отраслей экономики Республики Беларусь.

Текущая геополитическая ситуация в случае дальнейшей ее эскалации способна привести к значительному замедлению глобальных темпов роста или, при негативном развитии событий, сжатию мировой экономики и замедлению темпов экономического развития Республики Беларусь. Также ситуация способна неблагоприятным образом отразиться на доступности и стоимости финансирования для всех участников рынка капитала стран СНГ.

27. ОПЕРАЦИИ СО СВЯЗАННЫМИ СТОРОНАМИ

При рассмотрении каждой возможной связанной стороны особое внимание уделяется содержанию отношений, а не только их юридической форме. Информация об операциях Банка со связанными сторонами представлена далее:

	6 месяцев, закончившихся 30 июня 2014 года (не аудировано)		6 месяцев, закончившихся 30 июня 2013 года (не аудировано)	
	Операции со связанными сторонами	Итого по категории в соответствии со статьями финансовой информации	Операции со связанными сторонами	Итого по категории в соответствии со статьями финансовой информации
Процентные доходы	18,683	1,012,339	7,066	814,733
- акционеры	42		31	
- компании под общим контролем	17,850		6,418	
- ключевой управленческий персонал	791		617	
Процентные расходы	(162,541)	(525,892)	(89,035)	(360,319)
- акционеры	(33,639)		(17,154)	
- компании под общим контролем	(122,854)		(69,141)	
- ключевой управленческий персонал	(6,048)		(2,740)	
Доходы по услугам и комиссии	11,350	179,784	11,726	144,696
- акционеры	44		54	
- компании под общим контролем	11,306		11,672	
Расходы по услугам и комиссии	(1,508)	(36,503)	(464)	(28,895)
- акционеры	(1,385)		(20)	
- компании под общим контролем	(123)		(444)	
Формирование резервов под обесценение активов, по которым начисляются проценты	(12)	(70,375)	(4)	(35,769)
- компании под общим контролем	-		-	
- ключевой управленческий персонал	(12)		(4)	
Прочие доходы	461	12,928	271	8,022
- компании под общим контролем	461		271	
Операционные расходы	(37,397)	(399,983)	(54,996)	(329,714)
- ключевой управленческий персонал (вознаграждение)	(37,397)		(54,996)	

За 6 месяцев, закончившихся 30 июня 2014 и 2013 годов, вознаграждение ключевого управленческого персонала представляло собой краткосрочные вознаграждения.

В промежуточном сокращенном бухгалтерском балансе по состоянию на 30 июня 2014 года и 31 декабря 2013 года были отражены следующие суммы, возникшие по операциям со связанными сторонами:

	30 июня 2014 года (не аудировано)		31 декабря 2013 года	
	Остатки по операциям со связанными сторонами	Итого по категории в соответствии со статьями финансовой информации	Остатки по операциям со связанными сторонами	Итого по категории в соответствии со статьями финансовой информации
Денежные средства и их эквиваленты	485,855	2,537,378	174,606	2,435,032
- акционеры	28,842		17,192	
- компании под общим контролем	457,013		157,414	
Ценные бумаги, отражаемые по справедливой стоимости через прибыли или убытки	296,641	640,855	144,043	732,807
- компании под общим контролем	296,641		144,043	
Кредиты, предоставленные клиентам, до вычета резервов под обесценение	8,075	10,781,525	8,299	10,195,897
- ключевой управленческий персонал	8,075		8,299	
Резервы под обесценение	(124)	(326,400)	(125)	(302,037)
- ключевой управленческий персонал	(124)		(125)	
Прочие активы	80	198,386	7	159,242
- компании под общим контролем	6		7	
- ключевой управленческий персонал	74		-	
Средства банков и иных финансовых учреждений	1,872,772	4,851,938	2,459,986	4,861,327
- акционеры	892,718		1,356,022	
- компании под общим контролем	980,054		1,103,964	
Счета клиентов	1,945,328	8,517,127	2,503,254	8,094,278
- акционеры	586		319	
- компании под общим контролем	1,888,422		2,454,734	
- ключевой управленческий персонал	56,320		48,201	
Прочие обязательства	2,639	82,461	3,880	77,161
- акционеры	2,408		1,850	
- ключевой управленческий персонал	231		2,030	
Условные обязательства	25,799	2,368,323	144,197	2,767,889
- компании под общим контролем	23,581		142,004	
- ключевой управленческий персонал	2,218		2,193	

28. УПРАВЛЕНИЕ КАПИТАЛОМ

Приведенная ниже таблица представляет анализ источников регулятивного капитала Банка в целях определения достаточности капитала в соответствии с правилами, установленными Базельским соглашением (Базель II):

	30 июня 2014 года (не аудировано)	31 декабря 2013 года
Состав регулятивного капитала:		
Капитал первого уровня:		
Уставный капитал	2,972,218	2,972,218
Накопленная прибыль	43,485	28,277
Итого капитал первого уровня	<u>3,015,703</u>	<u>3,000,495</u>
Фонд переоценки по справедливой стоимости инвестиций, имеющихся в наличии для продажи	11,976	(11,489)
Итого регулятивный капитал	<u>3,027,679</u>	<u>2,989,006</u>
Коэффициенты достаточности капитала:		
Капитал первого уровня	15%	16%
Итого капитал	15%	16%

В соответствии с установленными количественными показателями с целью обеспечения достаточности капитала Банк обязан выполнять требования, касающиеся минимальных сумм и нормативов соотношения общей суммы капитала (8%) и капитала первого уровня (4%) к общей сумме активов, взвешенных с учетом риска.

Банк управляет капиталом в целях соблюдения требований законодательства и обеспечения непрерывности деятельности, при этом ставит задачу по максимизации прибыли акционеров путем оптимизации соотношения обязательств и капитала Банка.

Руководство Банка анализирует структуру капитала на ежемесячной основе. В процессе этого анализа руководство определяет уровень достаточности капитала, сопоставляя нормативный уровень капитала с количественно выраженными рисками (активами, взвешенными с учетом риска). Руководство Банка оценивает объем капитала, необходимого для достижения стратегических целей Банка, и позволяющего обеспечить в планируемой перспективе необходимый прирост активов, а также оптимальное соотношение доходности и достаточности капитала с учетом требований акционеров, партнеров Банка и органов банковского надзора и регулирования. Банк осуществляет анализ факторов риска, влияющих на изменение капитала и оптимизацию таких рисков путем проведения сбалансированной политики фондообразования.

29. СПРАВЕДЛИВАЯ СТОИМОСТЬ ФИНАНСОВЫХ ИНСТРУМЕНТОВ

В соответствии с МСФО справедливая стоимость определяется с учетом цены, которая была бы получена при продаже актива или уплачена при передаче обязательства в рамках обычной сделки между участниками рынка на дату оценки.

Справедливая стоимость финансовых активов и финансовых обязательств Банка, учитываемых по справедливой стоимости на постоянной основе

Некоторые финансовые активы и финансовые обязательства Банка учитываются по справедливой стоимости на конец каждого отчетного периода. В таблице ниже приведена информация относительно того, как определяется справедливая стоимость данных финансовых активов и финансовых обязательств (в частности, используемые методики оценки и исходные данные).

Финансовые активы/ финансовые обязательства	Справедливая стоимость на		Иерархия справедливой стоимости	Методика(-и) оценки и ключевые исходные данные	Значительные ненаблюдаемые исходные данные	Зависимость ненаблюдаемых исходных данных и справедливой стоимости
	30 июня 2014 года (не аудировано)	31 декабря 2013 года				
Производные финансовые инструменты (активы) (Примечание 13)	1,622,018	1,624,038	Уровень 2	Дисконтированные потоки денежных средств. Будущие потоки денежных средств оцениваются с использованием модели паритета процентных ставок. В качестве ставок используются ставки с суверенным уровнем риска по финансовым инструментам, номинированным в соответствующей валюте и имеющим соответствующий срок обращения.	Не применимо	Не применимо
Производные финансовые инструменты с ценными бумагами (активы) (Примечание 13)	4,116	9,590	Уровень 1	Нетто-результат между справедливой стоимостью требования по получению денежных средств/ценных бумаг и обязательства по поставке/уплате ценных бумаг/денежных средств. В качестве справедливой стоимости требования/обязательства по ценным бумагам принимаются котировочные цены покупателя на активном рынке В качестве справедливой стоимости требования/обязательства по получению/поставке денежных средств принимается величина денежного потока, рассчитанная исходя из срока и условий контракта.	Не применимо	Не применимо
Ценные бумаги, отражаемые по справедливой стоимости через прибыли или убытки (Примечание 12)	640, 855	732,807	Уровень 1	Котировочные цены покупателя на активном рынке.	Не применимо	Не применимо

Финансовые активы/ финансовые обязательства	Справедливая стоимость на		Иерархия справедливой стоимости	Методика(-и) оценки и ключевые исходные данные	Значительные ненаблюдаемые исходные данные	Зависимость ненаблюдаемых исходных данных и справедливой стоимости
	30 июня 2014 года (не аудировано)	31 декабря 2013 года				
Инвестиции, имеющиеся в наличии для продажи, за вычетом долевых инвестиций (Примечание 16)	705, 631	715,707	Уровень 2	Дисконтированные потоки денежных средств. В качестве ставок используются ставки по финансовым инструментам с аналогичным уровнем риска, номинированным в соответствующей валюте и имеющим соответствующий срок обращения.	Не применимо	Не применимо
Производные финансовые инструменты (обязательства) (Примечание 13)	4,870	520	Уровень 2	Дисконтированные потоки денежных средств. Будущие потоки денежных средств оцениваются с использованием модели паритета процентных ставок. В качестве ставок используются ставки с суверенным уровнем риска по финансовым инструментам, номинированным в соответствующей валюте и имеющим соответствующий срок обращения.	Не применимо	Не применимо
Производные финансовые инструменты с ценными бумагами (обязательства) (Примечание 13)	-	33	Уровень 1	Нетто-результат между справедливой стоимостью требования по получению денежных средств/ценных бумаг и обязательства по поставке/уплате ценных бумаг/денежных средств. В качестве справедливой стоимости требования/обязательства по ценным бумагам принимаются котировочные цены покупателя на активном рынке В качестве справедливой стоимости требования/обязательства по получению/поставке денежных средств принимается величина денежного потока, рассчитанная исходя из срока и условий контракта.	Не применимо	Не применимо

Реклассификации финансовых инструментов между Уровнями 1 и 2 в течение 6 месяцев, закончившихся 30 июня 2014 года, не производилось.

Финансовые инструменты, справедливая стоимость которых приблизительно равна балансовой стоимости

Приведенная в следующей таблице балансовая стоимость финансовых активов и обязательств Банка, примерно равна их справедливой стоимости:

	30 июня 2014 года		31 декабря 2013 года	
	Балансовая стоимость	Справедливая стоимость	Балансовая стоимость	Справедливая стоимость
Денежные средства и их эквиваленты	2,537,378	2,537,378	2,435,032	2,435,032
Средства в Национальном банке Республики Беларусь, банках и иных финансовых учреждениях	248,677	248,677	387,660	387,660
Кредиты, предоставленные клиентам	10,781,525	10,781,525	10,195,897	10,195,897
Прочие финансовые активы	35,883	35,883	28,074	28,074
Средства банков и иных финансовых учреждений	4,851,938	4,851,938	4,861,327	4,861,327
Счета клиентов	8,517,127	8,517,127	8,094,278	8,094,278
Выпущенные долговые ценные бумаги	767,807	767,807	684,035	684,035
Прочие финансовые обязательства	59,820	59,820	58,027	58,027

Для финансовых активов и обязательств, учитываемых по амортизированной стоимости, с коротким сроком погашения (менее 3 месяцев) предполагается, что балансовая стоимость приблизительно равна справедливой стоимости. Данное допущение также применяется к депозитам до востребования и текущим счетам, не имеющим срока погашения.

Средства в Национальном банке Республики Беларусь, банках и иных финансовых учреждениях

Справедливая стоимость срочных депозитов в банках, по мнению руководства, существенно не отличается от балансовой стоимости, так как все депозиты размещены под плавающую процентную ставку, либо фиксированную ставку, которая соответствует рыночной.

Кредиты, предоставленные клиентам

Кредиты, предоставленные клиентам, имеют как плавающие, так и фиксированные процентные ставки. По причине отсутствия в Республике Беларусь активного вторичного рынка таких кредитов и средств надежная оценка рыночной стоимости данного портфеля отсутствует.

Справедливая стоимость кредитов с плавающими ставками, по мнению руководства, незначительно отличается от их балансовой стоимости.

По кредитам с фиксированными ставками существует практика пересмотра процентных ставок с целью отражения текущих рыночных условий, в результате чего проценты по большинству остатков начисляются по ставкам, приблизительно равным рыночным. Ввиду указанных факторов справедливая стоимость по кредитам с фиксированной ставкой также существенно не отличается от их балансовой стоимости.

Средства банков и иных финансовых учреждений

Кредиты, полученные от банков и иных финансовых учреждений, имеют как плавающие, так и фиксированные процентные ставки.

Справедливая стоимость привлеченных средств с плавающими ставками, по мнению руководства, незначительно отличается от их балансовой стоимости.

По большинству кредитов с фиксированной ставкой сроки погашения не превышают одного года. Ввиду указанных факторов справедливая стоимость по кредитам с фиксированной ставкой также существенно не отличается от их балансовой стоимости.

Счета клиентов

Депозиты клиентов имеют как плавающие, так и фиксированные процентные ставки.

Справедливая стоимость депозитов с плавающими ставками, по мнению руководства, незначительно отличается от их балансовой стоимости.

По депозитам с фиксированными ставками существует практика пересмотра процентных ставок с целью отражения текущих рыночных условий, в результате чего проценты по большинству остатков начисляются по ставкам, приблизительно равным рыночным. Ввиду указанных факторов справедливая стоимость по депозитам с фиксированной ставкой также существенно не отличается от их балансовой стоимости.

Выпущенные долговые ценные бумаги

Долговые ценные бумаги выпущены Банком под плавающие и фиксированные ставки. В целом ставки по долговым финансовым инструментам соответствуют рыночным. По мнению руководства, справедливая стоимость таких инструментов не отличается существенно от их балансовой стоимости.

30. СОБЫТИЯ ПОСЛЕ ОТЧЕТНОЙ ДАТЫ

В соответствии с официальными данными, опубликованными Национальным статистическим комитетом, инфляция в Республике Беларусь за июль 2014 года составила 1%.

В июле 2014 года Национальным банком было принято решение о снижении ставки рефинансирования с 21,5% до 20,5% с 16 июля 2014 года.